














<div><div>Secretaria de Mobilidade e Infraestrutura</div></div>				ANEXO C		COMPOSIÇÕES DE CUSTOS UNITÁRIOS DOS PRODUTOS				
ELABORAÇÃO DO PROJETO BÁSICO E EXECUTIVO DE ENGENHARIA PARA IMPLANTAÇÃO E PAVIMENTAÇÃO DA RODOVIA PE-473, TRECHO: TRECHO: ENTR. DA BR-316 / ENTRADA DO DISTRITO DE PAU FERRO, EM SALGUEIRO/PE, COM EXTENSÃO TOTAL DE 17,2 KM.								TABELA DE REFERÊNCIA:	SICRO/DNIT - JULHO/2025	
COMP 001		COORDENAÇÃO E ADMINISTRAÇÃO DOS ESTUDOS E PROJETOS						DATA BASE:	JUL/2025	
Discriminação	Código	Unidade	Quantidade	Mês	Dias/Mês	Carga Horária (Diária)	Quantitativo Total	Valor Unitário (R\$)	Valor Total (R\$)	
EQUIPE TÉCNICA										
PESSOAL NÍVEL SUPERIOR										
ENGENHEIRO COORDENADOR	P8061	MÊS	1,00	5,00	30,00	1,00	0,6250	19.378,99	12.111,87	
									-	
Subtotal (1)								12.111,87		
PESSOAL NÍVEL TÉCNICO										
									-	
									-	
Subtotal (2)								-		
PESSOAL AUXILIAR										
									-	
									-	
Subtotal (3)								-		
(A) TOTAL - EQUIPE TÉCNICA (1 + 2 + 3)								12.111,87		
(B) Encargos Sociais - Mensalista:								83,02%	10.055,27	
(C) TOTAL EQUIPE TÉCNICA - COM ENCARGOS SOCIAIS (A + B)								22.167,14		
(D) Custo Administrativo:								20,00%	4.433,43	
(E) TOTAL EQUIPE TÉCNICA - COM CUSTO ADMINISTRATIVO (C + D)								26.600,57		
SERVIÇOS DE APOIO										
VEÍCULO										
VEÍCULO LEVE - 53 KW (SEM MOTORISTA) - CUSTO HORÁRIO PRODUTIVO	E8889P	MÊS	1,00	5,00	30,00		5,0000	2.418,90	12.094,50	
VEÍCULO LEVE - 53 KW (SEM MOTORISTA) - CUSTO HORÁRIO IMPRODUTIVO	E8889I	MÊS	1,00	5,00	30,00		5,0000	779,32	3.896,60	
									-	
ALOJAMENTO										
									-	
									-	
EQUIPAMENTOS										
									-	
									-	
(F) TOTAL SERVIÇOS DE APOIO								15.991,10		
(G) TOTAL (E + F)								42.591,67		
(H) Remuneração das empresas:								12,00%	5.111,00	
(I) TOTAL - COM REMUNERAÇÃO DA EMPRESA (G + H)								47.702,67		
(J) Despesas Fiscais:								9,469%	4.517,00	
(K) TOTAL - COM DESPESAS FISCAIS (I + J)								52.219,67		
(L) TOTAL GERAL DO SERVIÇO (K)								52.219,67		
OBSERVAÇÕES:										
Nota 01: Fonte de preços unitários: Tabela de Preços de Consultoria - DNIT ref. JUL/2025 e cotações de mercado.										
Nota 02: Os percentuais de "Encargos Sociais"; "Custos Administrativos" e "Remuneração da Empresa" são os máximos admitidos em conformidade com o Decreto PE nº 41.059 de 04/09/2014 e do Boletim nº 19/2013 de 13/06/2013 da Gerência de Orientação, Normas e Procedimentos - GONP da Secretaria da Controladoria Geral do Estado. Consideramos nos encargos sociais a extinção da contribuição social de 10% (dez por cento) devida pelos empregadores em caso de despedida sem justa causa, em atendimento ao artigo 12 da Lei nº 13.932, de 11 de dezembro de 2019.										
Nota 03: Os custos de Despesas Fiscais adotados foram de 9,469% em atendimento ao Parecer GJUR nº 024/2017.										
Nota 04: O licitante é responsável pela informação da alíquota correspondente de acordo com o seu regime de tributação.										
Nota 05: Os valores propostos serão da exclusiva e total responsabilidade do licitante, não lhe cabendo o direito de pleitear qualquer alteração de alíquota ou valor proposto.										
Nota 06: Os valores de referência apresentados para os insumos da equipe técnica, serviços de apoio e serviços gráficos, não são valores máximos admissíveis.										
Nota 07: As composições dos itens referentes aos custos dos escritórios, laboratórios, e dos alojamentos para equipes de campo e de escritório, bem com as cestas de equipamentos topografia e geotecnia estão descritas no documento TABELA DE CONSULTORIA DO DNIT - CESTAS DE MOBILIÁRIO, DE INSTALAÇÕES E DE CUSTOS DIVERSOS, Julho de 2024										
Nota 08: As quantidades, utilizadas nas composições do custo mensal de veículos, referentes a CHP e CHI, foram adotadas as premissas mensais de 66h produtivas e 116,49h improdutivas previstas na Resolução nº 11, de 21/10/2020 do DNIT. Os itens Utilização de Imóveis e Utilização de Equipamento e Mobiliário, foram adaptadas regionalmente										
Nota 09: Conforme Boletim Administrativo do DNIT nº 163 de 25 de agosto de 2020 (Resolução nº 11/2020 - tabela de preços de consultoria) "no caso específico dos veículos leves, adotou-se a premissa de que sua operação envolve os próprios técnicos envolvidos na execução dos serviços. Desta forma, são previstos motoristas apenas para atender aos veículos que necessitem de Carteira Nacional de Habilitação - CNH que não a categoria B, neste caso, representado pelo veículo van - tipo furgão". No entanto, considerando que quando o profissional vai realizar vistorias / inspeções de campo não há possibilidade de dirigir simultaneamente, assim consideramos veículos leves com motoristas para inspeções de campo em algumas disciplinas. No caso de disciplinas que exigem equipes fixas em campo, foram previstos veículos picape com motoristas para transporte das equipes de campo.										




<div><div>Secretaria de Mobilidade e Infraestrutura</div><div><div>GOVERNO DO PERNAMBUCO</div><div>ESTADO DE MUDANÇA</div></div></div>				ANEXO C		COMPOSIÇÕES DE CUSTOS UNITÁRIOS DOS PRODUTOS				
ELABORAÇÃO DO PROJETO BÁSICO E EXECUTIVO DE ENGENHARIA PARA IMPLANTAÇÃO E PAVIMENTAÇÃO DA RODOVIA PE-473, TRECHO: TRECHO: ENTR. DA BR-316 / ENTRADA DO DISTRITO DE PAU FERRO, EM SALGUEIRO/PE, COM EXTENSÃO TOTAL DE 17,2 KM.								TABELA DE REFERÊNCIA:	SICRO/DNIT - JULHO/2025	
COMP 004			ESTUDOS DE TRÁFEGO					DATA BASE:	JUL/2025	
Discriminação	Código	Unidade	Quantidade	Mês	Dias/Mês	Carga Horária (Diária)	Quantitativo Total	Valor Unitário (R\$)	Valor Total (R\$)	
EQUIPE TÉCNICA										
PESSOAL NÍVEL SUPERIOR									-	
ENGENHEIRO DE PROJETOS PLENO	P8066	MÊS	1,00	0,50	30,00	6,00	0,3750	14.698,04	5.511,77	
									-	
Subtotal (1)									5.511,77	
PESSOAL NÍVEL TÉCNICO										
TÉCNICO DE OBRAS	P8147	MÊS	4,00	0,23	30,00	8,00	0,9333	3.323,33	3.101,66	
TÉCNICO DE OBRAS (COM ADICIONAL NOTURNO 37,14%)	P8147N	MÊS	2,00	0,23	30,00	8,00	0,4667	4.557,61	2.127,04	
									-	
Subtotal (2)									5.228,70	
PESSOAL AUXILIAR										
AUXILIAR	P8025	MÊS	12,00	0,23	30,00	8,00	2,8000	1.706,03	4.776,88	
AUXILIAR (COM ADICIONAL NOTURNO 37,14%)	P8025N	MÊS	6,00	0,23	30,00	8,00	1,4000	2.339,65	3.275,51	
MOTORISTA DE VEÍCULO LEVE	P8113	MÊS	2,00	0,23	30,00	8,00	0,4667	2.208,96	1.030,92	
MOTORISTA DE VEÍCULO LEVE (COM ADICIONAL NOTURNO 37,14%)	P8113N	MÊS	1,00	0,23	30,00	8,00	0,2333	3.029,37	706,75	
Subtotal (3)									9.790,06	
(A) TOTAL - EQUIPE TÉCNICA (1 + 2 + 3)									20.530,53	
(B) Encargos Sociais - Mensalista:									83,02%	17.044,45
(C) TOTAL EQUIPE TÉCNICA - COM ENCARGOS SOCIAIS (A + B)									37.574,98	
(D) Custo Administrativo:									20,00%	7.515,00
(E) TOTAL EQUIPE TÉCNICA - COM CUSTO ADMINISTRATIVO (C + D)									45.089,98	
SERVIÇOS DE APOIO										
VEÍCULO										
VEÍCULO LEVE - 53 KW (SEM MOTORISTA) - CUSTO HORÁRIO PRODUTIVO	E8889P	MÊS	1,00	0,10	30,00		0,1000	2.418,90	241,89	
VEÍCULO LEVE - 53 KW (SEM MOTORISTA) - CUSTO HORÁRIO IMPRODUTIVO	E8889I	MÊS	1,00	0,10	30,00		0,1000	779,32	77,93	
VEÍCULO LEVE PICAPE 4X4 - 147 KW (SEM MOTORISTA) - CUSTO HORÁRIO PRODUTIVO	E8891P	MÊS	3,00	0,23	30,00		0,7000	5.212,68	3.648,88	
VEÍCULO LEVE PICAPE 4X4 - 147 KW (SEM MOTORISTA) - CUSTO HORÁRIO IMPRODUTIVO	E8891I	MÊS	3,00	0,23	30,00		0,7000	2.753,82	1.927,67	
									-	
ALOJAMENTO										
ÁREA / OCUPANTE										
IMÓVEL RESIDENCIAL (2,45% do CMCC - SINAPI)	B8952	M² X MÊS	335,1375	0,23	30,00		78,1988	48,26	3.773,87	
MOBILIÁRIO PARA RESIDÊNCIA	B8954	OCUP. X MÊS	27,00	0,23	30,00		6,3000	43,06	271,28	
CUSTOS DIVERSOS DE RESIDÊNCIA	B8960	OCUP. X MÊS	27,00	0,23	30,00		6,3000	251,57	1.584,89	
									-	
EQUIPAMENTOS										
									-	
									-	
(F) TOTAL SERVIÇOS DE APOIO									11.526,41	
(G) TOTAL (E + F)									56.616,39	
(H) Remuneração das empresas:									12,00%	6.793,97
(I) TOTAL - COM REMUNERAÇÃO DA EMPRESA (G + H)									63.410,36	
(J) Despesas Fiscais:									9,469%	6.004,37
(K) TOTAL - COM DESPESAS FISCAIS (I + J)									69.414,73	
(L) TOTAL GERAL DO SERVIÇO (K)									69.414,73	
OBSERVAÇÕES:										
Nota 01: Fonte de preços unitários: Tabela de Preços de Consultoria - DNIT ref. JUL/2025 e cotações de mercado.										
Nota 02: Os percentuais de "Encargos Sociais"; "Custos Administrativos" e "Remuneração da Empresa" são os máximos admitidos em conformidade com o Decreto PE nº 41.059 de 04/09/2014 e do Boletim nº 19/2013 de 13/06/2013 da Gerência de Orientação, Normas e Procedimentos - GONP da Secretaria da Controladoria Geral do Estado. Consideramos nos encargos sociais a extinção da contribuição social de 10% (dez por cento) devida pelos empregadores em caso de despedida sem justa causa, em atendimento ao artigo 12 da Lei nº 13.932, de 11 de dezembro de 2019.										
Nota 03: Os custos de Despesas Fiscais adotados foram de 9,469% em atendimento ao Parecer GJUR nº 024/2017.										
Nota 04: O licitante é responsável pela informação da alíquota correspondente de acordo com o seu regime de tributação.										
Nota 05: Os valores propostos serão da exclusiva e total responsabilidade do licitante, não lhe cabendo o direito de pleitear qualquer alteração de alíquota ou valor proposto.										
Nota 06: Os valores de referência apresentados para os insumos da equipe técnica, serviços de apoio e serviços gráficos, não são valores máximos admissíveis.										
Nota 07: As composições dos itens referentes aos custos dos escritórios, laboratórios, e dos alojamentos para equipes de campo e de escritório, bem como as cestas de equipamentos topografia e geotecnia estão descritas no documento TABELA DE CONSULTORIA DO DNIT - CESTAS DE MOBILIÁRIO, DE INSTALAÇÕES E DE CUSTOS DIVERSOS, Julho de 2024										
Nota 08: As quantidades, utilizadas nas composições do custo mensal de veículos, referentes a CHP e CHI, foram adotadas as premissas mensais de 66h produtivas e 116,49h improdutivas previstas na Resolução nº 11, de 21/10/2020 do DNIT. Os itens Utilização de Imóveis e Utilização de Equipamento e Mobiliário, foram adaptadas regionalmente										
Nota 09: Conforme Boletim Administrativo do DNIT nº 163 de 25 de agosto de 2020 (Resolução nº 11/2020 - tabela de preços de consultoria) "no caso específico dos veículos leves, adotou-se a premissa de que sua operação envolve os próprios técnicos envolvidos na execução dos serviços. Desta forma, são previstos motoristas apenas para atender aos veículos que necessitem de Carteira Nacional de Habilitação - CNH que não a categoria B, neste caso, representado pelo veículo van - tipo furgão". No entanto, considerando que quando o profissional vai realizar vistorias / inspeções de campo não há possibilidade de dirigir simultaneamente, assim consideramos veículos leves com motoristas para inspeções de campo em algumas disciplinas. No caso de disciplinas que exigem equipes fixas em campo, foram previstos veículos picape com motoristas para transporte das equipes de campo.										




<div><div>Secretaria de Mobilidade e Infraestrutura</div></div>				ANEXO C		COMPOSIÇÕES DE CUSTOS UNITÁRIOS DOS PRODUTOS				
ELABORAÇÃO DO PROJETO BÁSICO E EXECUTIVO DE ENGENHARIA PARA IMPLANTAÇÃO E PAVIMENTAÇÃO DA RODOVIA PE-473, TRECHO: TRECHO: ENTR. DA BR-316 / ENTRADA DO DISTRITO DE PAU FERRO, EM SALGUEIRO/PE, COM EXTENSÃO TOTAL DE 17,2 KM.								TABELA DE REFERÊNCIA:	SICRO/DNIT - JULHO/2025	
COMP 006			DIAGNÓSTICO PRELIMINAR AMBIENTAL					DATA BASE:	JUL/2025	
Discriminação	Código	Unidade	Quantidade	Mês	Dias/Mês	Carga Horária (Diária)	Quantitativo Total	Valor Unitário (R\$)	Valor Total (R\$)	
EQUIPE TÉCNICA										
PESSOAL NÍVEL SUPERIOR										
ENGENHEIRO AMBIENTAL PLENO	P8058	MÊS	1,00	0,50	30,00	8,00	0,5000	14.289,04	7.144,52	
									-	
									-	
Subtotal (1)									7.144,52	
PESSOAL NÍVEL TÉCNICO										
TÉCNICO AMBIENTAL	P8143	MÊS	1,00	0,50	30,00	8,00	0,5000	3.033,20	1.516,60	
									-	
									-	
Subtotal (2)									1.516,60	
PESSOAL AUXILIAR										
MOTORISTA DE VEÍCULO LEVE	P8113	MÊS	1,00	1,00	2,00	8,00	0,0667	2.208,96	147,34	
									-	
									-	
Subtotal (3)									147,34	
(A) TOTAL - EQUIPE TÉCNICA (1 + 2 + 3)									8.808,46	
(B) Encargos Sociais - Mensalista:									83,02%	7.312,78
(C) TOTAL EQUIPE TÉCNICA - COM ENCARGOS SOCIAIS (A + B)									16.121,24	
(D) Custo Administrativo:									20,00%	3.224,25
(E) TOTAL EQUIPE TÉCNICA - COM CUSTO ADMINISTRATIVO (C + D)									19.345,49	
SERVIÇOS DE APOIO										
VEÍCULO										
VEÍCULO LEVE - 53 KW (SEM MOTORISTA) - CUSTO HORÁRIO PRODUTIVO	E8889P	MÊS	1,00	1,00	2,00		0,0667	2.418,90	161,34	
VEÍCULO LEVE - 53 KW (SEM MOTORISTA) - CUSTO HORÁRIO IMPRODUTIVO	E8889I	MÊS	1,00	1,00	2,00		0,0667	779,32	51,98	
									-	
ALOJAMENTO										
									-	
									-	
EQUIPAMENTOS										
									-	
									-	
(F) TOTAL SERVIÇOS DE APOIO									213,32	
(G) TOTAL (E + F)									19.558,81	
(H) Remuneração das empresas:									12,00%	2.347,06
(I) TOTAL - COM REMUNERAÇÃO DA EMPRESA (G + H)									21.905,87	
(J) Despesas Fiscais:									9,469%	2.074,28
(K) TOTAL - COM DESPESAS FISCAIS (I + J)									23.980,15	
(L) TOTAL GERAL DO SERVIÇO (K)									23.980,15	
OBSERVAÇÕES:										
Nota 01: Fonte de preços unitários: Tabela de Preços de Consultoria - DNIT ref. JUL/2025 e cotações de mercado.										
Nota 02: Os percentuais de "Encargos Sociais"; "Custos Administrativos" e "Remuneração da Empresa" são os máximos admitidos em conformidade com o Decreto PE nº 41.059 de 04/09/2014 e do Boletim nº 19/2013 de 13/06/2013 da Gerência de Orientação, Normas e Procedimentos - GONP da Secretaria da Controladoria Geral do Estado. Consideramos nos encargos sociais a extinção da contribuição social de 10% (dez por cento) devida pelos empregadores em caso de despedida sem justa causa, em atendimento ao artigo 12 da Lei nº 13.932, de 11 de dezembro de 2019.										
Nota 03: Os custos de Despesas Fiscais adotados foram de 9,469% em atendimento ao Parecer GJUR nº 024/2017.										
Nota 04: O licitante é responsável pela informação da alíquota correspondente de acordo com o seu regime de tributação.										
Nota 05: Os valores propostos serão da exclusiva e total responsabilidade do licitante, não lhe cabendo o direito de pleitear qualquer alteração de alíquota ou valor proposto.										
Nota 06: Os valores de referência apresentados para os insumos da equipe técnica, serviços de apoio e serviços gráficos, não são valores máximos admissíveis.										
Nota 07: As composições dos itens referentes aos custos dos escritórios, laboratórios, e dos alojamentos para equipes de campo e de escritório, bem com as cestas de equipamentos topografia e geotecnia estão descritas no documento TABELA DE CONSULTORIA DO DNIT - CESTAS DE MOBILIÁRIO, DE INSTALAÇÕES E DE CUSTOS DIVERSOS, Julho de 2024										
Nota 08: As quantidades, utilizadas nas composições do custo mensal de veículos, referentes a CHP e CHI, foram adotadas as premissas mensais de 66h produtivas e 116,49h improdutivas previstas na Resolução nº 11, de 21/10/2020 do DNIT. Os itens Utilização de Imóveis e Utilização de Equipamento e Mobiliário, foram adaptadas regionalmente										
Nota 09: Conforme Boletim Administrativo do DNIT nº 163 de 25 de agosto de 2020 (Resolução nº 11/2020 - tabela de preços de consultoria) "no caso específico dos veículos leves, adotou-se a premissa de que sua operação envolve os próprios técnicos envolvidos na execução dos serviços. Desta forma, são previstos motoristas apenas para atender aos veículos que necessitem de Carteira Nacional de Habilitação - CNH que não a categoria B, neste caso, representado pelo veículo van - tipo furgão". No entanto, considerando que quando o profissional vai realizar vistorias / inspeções de campo não há possibilidade de dirigir simultaneamente, assim consideramos veículos leves com motoristas para inspeções de campo em algumas disciplinas. No caso de disciplinas que exigem equipes fixas em campo, foram previstos veículos picape com motoristas para transporte das equipes de campo.										




<div>  </div>				ANEXO C		COMPOSIÇÕES DE CUSTOS UNITÁRIOS DOS PRODUTOS				
ELABORAÇÃO DO PROJETO BÁSICO E EXECUTIVO DE ENGENHARIA PARA IMPLANTAÇÃO E PAVIMENTAÇÃO DA RODOVIA PE-473, TRECHO: TRECHO: ENTR. DA BR-316 / ENTRADA DO DISTRITO DE PAU FERRO, EM SALGUEIRO/PE, COM EXTENSÃO TOTAL DE 17,2 KM.								TABELA DE REFERÊNCIA:	SICRO/DNIT - JULHO/2025	
COMP 007		ESTUDOS HIDROLÓGICOS E HIDRÁULICOS						DATA BASE:	JUL/2025	
Discriminação	Código	Unidade	Quantidade	Mês	Dias/Mês	Carga Horária (Diária)	Quantitativo Total	Valor Unitário (R\$)	Valor Total (R\$)	
EQUIPE TÉCNICA										
PESSOAL NÍVEL SUPERIOR										
ENGENHEIRO DE PROJETOS PLENO	P8066	MÊS	1,00	0,50	30,00	8,00	0,5000	14.698,04	7.349,02	
									-	
									-	
Subtotal (1)									7.349,02	
PESSOAL NÍVEL TÉCNICO										
TÉCNICO EM GEOPROCESSAMENTO	P8155	MÊS	1,00	0,50	30,00	8,00	0,5000	2.912,88	1.456,44	
									-	
									-	
Subtotal (2)									1.456,44	
PESSOAL AUXILIAR										
MOTORISTA DE VEÍCULO LEVE	P8113	MÊS	1,00	1,00	3,00	8,00	0,1000	2.208,96	220,90	
									-	
									-	
Subtotal (3)									220,90	
(A) TOTAL - EQUIPE TÉCNICA (1 + 2 + 3)									9.026,36	
(B) Encargos Sociais - Mensalista:									83,02%	7.493,68
(C) TOTAL EQUIPE TÉCNICA - COM ENCARGOS SOCIAIS (A + B)									16.520,04	
(D) Custo Administrativo:									20,00%	3.304,01
(E) TOTAL EQUIPE TÉCNICA - COM CUSTO ADMINISTRATIVO (C + D)									19.824,05	
SERVIÇOS DE APOIO										
VEÍCULO										
VEÍCULO LEVE - 53 KW (SEM MOTORISTA) - CUSTO HORÁRIO PRODUTIVO	E8889P	MÊS	1,00	1,00	3,00		0,1000	2.418,90	241,89	
VEÍCULO LEVE - 53 KW (SEM MOTORISTA) - CUSTO HORÁRIO IMPRODUTIVO	E8889I	MÊS	1,00	1,00	3,00		0,1000	779,32	77,93	
									-	
ALOJAMENTO										
									-	
									-	
EQUIPAMENTOS										
									-	
									-	
(F) TOTAL SERVIÇOS DE APOIO									319,82	
(G) TOTAL (E + F)									20.143,87	
(H) Remuneração das empresas:									12,00%	2.417,26
(I) TOTAL - COM REMUNERAÇÃO DA EMPRESA (G + H)									22.561,13	
(J) Despesas Fiscais:									9,469%	2.136,33
(K) TOTAL - COM DESPESAS FISCAIS (I + J)									24.697,46	
(L) TOTAL GERAL DO SERVIÇO (K)									24.697,46	
OBSERVAÇÕES:										
Nota 01: Fonte de preços unitários: Tabela de Preços de Consultoria - DNIT ref. JUL/2025 e cotações de mercado.										
Nota 02: Os percentuais de "Encargos Sociais"; "Custos Administrativos" e "Remuneração da Empresa" são os máximos admitidos em conformidade com o Decreto PE nº 41.059 de 04/09/2014 e do Boletim nº 19/2013 de 13/06/2013 da Gerência de Orientação, Normas e Procedimentos - GONP da Secretaria da Controladoria Geral do Estado. Consideramos nos encargos sociais a extinção da contribuição social de 10% (dez por cento) devida pelos empregadores em caso de despedida sem justa causa, em atendimento ao artigo 12 da Lei nº 13.932, de 11 de dezembro de 2019.										
Nota 03: Os custos de Despesas Fiscais adotados foram de 9,469% em atendimento ao Parecer GJUR nº 024/2017.										
Nota 04: O licitante é responsável pela informação da alíquota correspondente de acordo com o seu regime de tributação.										
Nota 05: Os valores propostos serão da exclusiva e total responsabilidade do licitante, não lhe cabendo o direito de pleitear qualquer alteração de alíquota ou valor proposto.										
Nota 06: Os valores de referência apresentados para os insumos da equipe técnica, serviços de apoio e serviços gráficos, não são valores máximos admissíveis.										
Nota 07: As composições dos itens referentes aos custos dos escritórios, laboratórios, e dos alojamentos para equipes de campo e de escritório, bem com as cestas de equipamentos topografia e geotecnia estão descritas no documento TABELA DE CONSULTORIA DO DNIT - CESTAS DE MOBILIÁRIO, DE INSTALAÇÕES E DE CUSTOS DIVERSOS, Julho de 2024										
Nota 08: As quantidades, utilizadas nas composições do custo mensal de veículos, referentes a CHP e CHI, foram adotadas as premissas mensais de 66h produtivas e 116,49h improdutivas previstas na Resolução nº 11, de 21/10/2020 do DNIT. Os itens Utilização de Imóveis e Utilização de Equipamento e Mobiliário, foram adaptadas regionalmente										
Nota 09: Conforme Boletim Administrativo do DNIT nº 163 de 25 de agosto de 2020 (Resolução nº 11/2020 - tabela de preços de consultoria) "no caso específico dos veículos leves, adotou-se a premissa de que sua operação envolve os próprios técnicos envolvidos na execução dos serviços. Desta forma, são previstos motoristas apenas para atender aos veículos que necessitem de Carteira Nacional de Habilitação - CNH que não a categoria B, neste caso, representado pelo veículo van - tipo furgão". No entanto, considerando que quando o profissional vai realizar vistorias / inspeções de campo não há possibilidade de dirigir simultaneamente, assim consideramos veículos leves com motoristas para inspeções de campo em algumas disciplinas. No caso de disciplinas que exigem equipes fixas em campo, foram previstos veículos picape com motoristas para transporte das equipes de campo.										




<div><div>Secretaria de Mobilidade e Infraestrutura</div></div>				ANEXO C		COMPOSIÇÕES DE CUSTOS UNITÁRIOS DOS PRODUTOS				
ELABORAÇÃO DO PROJETO BÁSICO E EXECUTIVO DE ENGENHARIA PARA IMPLANTAÇÃO E PAVIMENTAÇÃO DA RODOVIA PE-473, TRECHO: TRECHO: ENTR. DA BR-316 / ENTRADA DO DISTRITO DE PAU FERRO, EM SALGUEIRO/PE, COM EXTENSÃO TOTAL DE 17,2 KM.								TABELA DE REFERÊNCIA:	SICRO/DNIT - JULHO/2025	
COMP 009			ESTUDOS GEOTÉCNICOS					DATA BASE:	JUL/2025	
Discriminação	Código	Unidade	Quantidade	Mês	Dias/Mês	Carga Horária (Diária)	Quantitativo Total	Valor Unitário (R\$)	Valor Total (R\$)	
EQUIPE TÉCNICA										
PESSOAL NÍVEL SUPERIOR										
ENGENHEIRO DE PROJETOS PLENO	P8066	MÊS	1,00	1,00	30,00	8,00	1,0000	14.698,04	14.698,04	
								Subtotal (1)	14.698,04	
PESSOAL NÍVEL TÉCNICO										
TÉCNICO DE OBRAS	P8147	MÊS	3,00	0,67	30,00	8,00	2,0000	3.323,33	6.646,66	
LABORATORISTA	P8098	MÊS	1,00	0,67	30,00	8,00	0,6667	2.515,60	1.677,15	
SONDADOR	P8139	MÊS	3,00	0,67	30,00	8,00	2,0000	2.219,18	4.438,36	
								Subtotal (2)	12.762,17	
PESSOAL AUXILIAR										
AUXILIAR DE LABORATÓRIO	P8027	MÊS	3,00	0,67	30,00	8,00	2,0000	1.886,70	3.773,40	
AUXILIAR	P8025	MÊS	9,00	0,67	30,00	8,00	6,0000	1.706,03	10.236,18	
AUXILIAR ADMINISTRATIVO	P8026	MÊS	1,00	0,67	30,00	8,00	0,6667	1.977,58	1.318,45	
MOTORISTA DE VEÍCULO LEVE	P8113	MÊS	4,00	0,67	30,00	8,00	2,6667	2.208,96	5.890,63	
								Subtotal (3)	21.218,66	
								(A) TOTAL - EQUIPE TÉCNICA (1 + 2 + 3)	48.678,87	
								(B) Encargos Sociais - Mensalista:	83,02%	40.413,20
								(C) TOTAL EQUIPE TÉCNICA - COM ENCARGOS SOCIAIS (A + B)	89.092,07	
								(D) Custo Administrativo:	20,00%	17.818,41
								(E) TOTAL EQUIPE TÉCNICA - COM CUSTO ADMINISTRATIVO (C + D)	106.910,48	
SERVIÇOS DE APOIO										
VEÍCULOS										
VEÍCULO LEVE PICAPE 4X4 - 147 KW (SEM MOTORISTA) - CUSTO HORÁRIO PRODUTIVO	E8891P	MÊS	4,00	0,67	30,00		2,6667	5.212,68	13.900,65	
VEÍCULO LEVE PICAPE 4X4 - 147 KW (SEM MOTORISTA) - CUSTO HORÁRIO IMPRODUTIVO	E8891I	MÊS	4,00	0,67	30,00		2,6667	2.753,82	7.343,61	
ALOJAMENTO E ESCRITÓRIO PARA EQUIPES DE GEOTECNIA										
ÁREA / OCUPANTE										
IMÓVEL COMERCIAL (2,55% do CMCC - SINAPI)	B8951	M² X MÊS	62,645	0,67	30,00		41,763	50,23	2.097,77	
IMÓVEL RESIDENCIAL (2,45% do CMCC - SINAPI)	B8952	M² X MÊS	297,900	0,67	30,00		198,600	48,26	9.584,44	
IMÓVEL RESIDENCIAL (2,45% do CMCC - SINAPI)	B8952	M² X MÊS	12,413	0,67	30,00		8,275	48,26	399,35	
MOBILIÁRIO PARA ESCRITÓRIO	B8953	OCUP. X MÊS	5,00	0,67	30,00		3,333	478,38	1.594,58	
MOBILIÁRIO PARA RESIDÊNCIA	B8954	OCUP. X MÊS	24,00	0,67	30,00		16,000	43,06	688,96	
MOBILIÁRIO PARA RESIDÊNCIA	B8954	OCUP. X MÊS	1,00	0,67	30,00		0,667	43,06	28,71	
CUSTOS DIVERSOS DE ESCRITÓRIO	B8959	OCUP. X MÊS	5,00	0,67	30,00		3,333	192,85	642,83	
CUSTOS DIVERSOS DE RESIDÊNCIA	B8960	OCUP. X MÊS	24,00	0,67	30,00		16,000	251,57	4.025,12	
CUSTOS DIVERSOS DE RESIDÊNCIA	B8960	OCUP. X MÊS	1,00	0,67	30,00		0,667	251,57	167,72	
EQUIPAMENTOS										
CESTA DAS INSTALAÇÃO - LABORATÓRIO DE SOLOS	B8957	MÊS	1,00	0,67	30,00		0,667	3.597,39	2.398,38	
								(F) TOTAL SERVIÇOS DE APOIO	42.872,12	
								(G) TOTAL (E + F)	149.782,60	
								(H) Remuneração das empresas:	12,00%	17.973,91
								(I) TOTAL - COM REMUNERAÇÃO DA EMPRESA (G + H)	167.756,51	
								(J) Despesas Fiscais:	9,469%	15.884,99
								(K) TOTAL - COM DESPESAS FISCAIS (I + J)	183.641,50	
								(L) TOTAL GERAL DO SERVIÇO (K)	183.641,50	



<div><div>Secretaria de Mobilidade e Infraestrutura</div></div> <div><div>GOVERNO DO PERNAMBUCO ESTADO DE MUDANÇA</div></div>		ANEXO C	COMPOSIÇÕES DE CUSTOS UNITÁRIOS DOS PRODUTOS	
ELABORAÇÃO DO PROJETO BÁSICO E EXECUTIVO DE ENGENHARIA PARA IMPLANTAÇÃO E PAVIMENTAÇÃO DA RODOVIA PE-473, TRECHO: TRECHO: ENTR. DA BR-316 / ENTRADA DO DISTRITO DE PAU FERRO, EM SALGUEIRO/PE, COM EXTENSÃO TOTAL DE 17,2 KM.			TABELA DE REFERÊNCIA:	SICRO/DNIT - JULHO/2025
COMP 009		ESTUDOS GEOTÉCNICOS		DATA BASE: JUL/2025
OBSERVAÇÕES:				
Nota 01: Fonte de preços unitários: Tabela de Preços de Consultoria - DNIT ref. JUL/2025 e cotações de mercado.				
Nota 02: Os percentuais de "Encargos Sociais"; "Custos Administrativos" e "Remuneração da Empresa" são os máximos admitidos em conformidade com o Decreto PE nº 41.059 de 04/09/2014 e do Boletim nº 19/2013 de 13/06/2013 da Gerência de Orientação, Normas e Procedimentos - GONP da Secretaria da Controladoria Geral do Estado. Consideramos nos encargos sociais a extinção da contribuição social de 10% (dez por cento) devida pelos empregadores em caso de despedida sem justa causa, em atendimento ao artigo 12 da Lei nº 13.932, de 11 de dezembro de 2019.				
Nota 03: Os custos de Despesas Fiscais adotados foram de 9,469% em atendimento ao Parecer GJUR nº 024/2017.				
Nota 04: O licitante é responsável pela informação da alíquota correspondente de acordo com o seu regime de tributação.				
Nota 05: Os valores propostos serão da exclusiva e total responsabilidade do licitante, não lhe cabendo o direito de pleitear qualquer alteração de alíquota ou valor proposto.				
Nota 06: Os valores de referência apresentados para os insumos da equipe técnica, serviços de apoio e serviços gráficos, não são valores máximos admissíveis.				
Nota 07: As composições dos itens referentes aos custos dos escritórios, laboratórios, e dos alojamentos para equipes de campo e de escritório, bem com as cestas de equipamentos topografia e geotecnia estão descritas no documento TABELA DE CONSULTORIA DO DNIT - CESTAS DE MOBILIÁRIO, DE INSTALAÇÕES E DE CUSTOS DIVERSOS, Julho de 2024				
Nota 08: As quantidades, utilizadas nas composições do custo mensal de veículos, referentes a CHP e CHI, foram adotadas as premissas mensais de 66h produtivas e 116,49h improdutivas previstas na Resolução nº 11, de 21/10/2020 do DNIT. Os itens Utilização de Imóveis e Utilização de Equipamento e Mobiliário, foram adaptadas regionalmente				
Nota 09: Conforme Boletim Administrativo do DNIT nº 163 de 25 de agosto de 2020 (Resolução nº 11/2020 - tabela de preços de consultoria) "no caso específico dos veículos leves, adotou-se a premissa de que sua operação envolve os próprios técnicos envolvidos na execução dos serviços. Desta forma, são previstos motoristas apenas para atender aos veículos que necessitem de Carteira Nacional de Habilitação - CNH que não a categoria B, neste caso, representado pelo veículo van - tipo furgão". No entanto, considerando que quando o profissional vai realizar vistorias / inspeções de campo não há possibilidade de dirigir simultaneamente, assim consideramos veículos leves com motoristas para inspeções de campo em algumas disciplinas. No caso de disciplinas que exigem equipes fixas em campo, foram previstos veículos picape com motoristas para transporte das equipes de campo.				




  				ANEXO C		COMPOSIÇÕES DE CUSTOS UNITÁRIOS DOS PRODUTOS				
ELABORAÇÃO DO PROJETO BÁSICO E EXECUTIVO DE ENGENHARIA PARA IMPLANTAÇÃO E PAVIMENTAÇÃO DA RODOVIA PE-473, TRECHO: TRECHO: ENTR. DA BR-316 / ENTRADA DO DISTRITO DE PAU FERRO, EM SALGUEIRO/PE, COM EXTENSÃO TOTAL DE 17,2 KM.								TABELA DE REFERÊNCIA:	SICRO/DNIT - JULHO/2025	
COMP 010		PROJETO GEOMÉTRICO - BÁSICO						DATA BASE:	JUL/2025	
Discriminação	Código	Unidade	Quantidade	Mês	Dias/Mês	Carga Horária (Diária)	Quantitativo Total	Valor Unitário (R\$)	Valor Total (R\$)	
EQUIPE TÉCNICA										
PESSOAL NÍVEL SUPERIOR										
ENGENHEIRO DE PROJETOS PLENO	P8066	MÊS	1,00	0,83	30,00	8,00	0,8333	14.698,04	12.247,88	
									-	
									-	
Subtotal (1)									12.247,88	
PESSOAL NÍVEL TÉCNICO										
TÉCNICO EM GEOPROCESSAMENTO	P8155	MÊS	1,00	0,83	30,00	8,00	0,8333	2.912,88	2.427,30	
									-	
									-	
Subtotal (2)									2.427,30	
PESSOAL AUXILIAR										
MOTORISTA DE VEÍCULO LEVE	P8113	MÊS	1,00	1,00	3,00	8,00	0,1000	2.208,96	220,90	
									-	
									-	
Subtotal (3)									220,90	
(A) TOTAL - EQUIPE TÉCNICA (1 + 2 + 3)									14.896,08	
(B) Encargos Sociais - Mensalista:									83,02%	12.366,73
(C) TOTAL EQUIPE TÉCNICA - COM ENCARGOS SOCIAIS (A + B)									27.262,81	
(D) Custo Administrativo:									20,00%	5.452,56
(E) TOTAL EQUIPE TÉCNICA - COM CUSTO ADMINISTRATIVO (C + D)									32.715,37	
SERVIÇOS DE APOIO										
VEÍCULO										
VEÍCULO LEVE - 53 KW (SEM MOTORISTA) - CUSTO HORÁRIO PRODUTIVO	E8889P	MÊS	1,00	1,00	3,00		0,1000	2.418,90	241,89	
VEÍCULO LEVE - 53 KW (SEM MOTORISTA) - CUSTO HORÁRIO IMPRODUTIVO	E8889I	MÊS	1,00	1,00	3,00		0,1000	779,32	77,93	
									-	
ALOJAMENTO										
									-	
									-	
EQUIPAMENTOS										
									-	
									-	
(F) TOTAL SERVIÇOS DE APOIO									319,82	
(G) TOTAL (E + F)									33.035,19	
(H) Remuneração das empresas:									12,00%	3.964,22
(I) TOTAL - COM REMUNERAÇÃO DA EMPRESA (G + H)									36.999,41	
(J) Despesas Fiscais:									9,469%	3.503,50
(K) TOTAL - COM DESPESAS FISCAIS (I + J)									40.502,91	
(L) TOTAL GERAL DO SERVIÇO (K)									40.502,91	
OBSERVAÇÕES:										
Nota 01: Fonte de preços unitários: Tabela de Preços de Consultoria - DNIT ref. JUL/2025 e cotações de mercado.										
Nota 02: Os percentuais de "Encargos Sociais"; "Custos Administrativos" e "Remuneração da Empresa" são os máximos admitidos em conformidade com o Decreto PE nº 41.059 de 04/09/2014 e do Boletim nº 19/2013 de 13/06/2013 da Gerência de Orientação, Normas e Procedimentos - GONP da Secretaria da Controladoria Geral do Estado. Consideramos nos encargos sociais a extinção da contribuição social de 10% (dez por cento) devida pelos empregadores em caso de despedida sem justa causa, em atendimento ao artigo 12 da Lei nº 13.932, de 11 de dezembro de 2019.										
Nota 03: Os custos de Despesas Fiscais adotados foram de 9,469% em atendimento ao Parecer GJUR nº 024/2017.										
Nota 04: O licitante é responsável pela informação da alíquota correspondente de acordo com o seu regime de tributação.										
Nota 05: Os valores propostos serão da exclusiva e total responsabilidade do licitante, não lhe cabendo o direito de pleitear qualquer alteração de alíquota ou valor proposto.										
Nota 06: Os valores de referência apresentados para os insumos da equipe técnica, serviços de apoio e serviços gráficos, não são valores máximos admissíveis.										
Nota 07: As composições dos itens referentes aos custos dos escritórios, laboratórios, e dos alojamentos para equipes de campo e de escritório, bem com as cestas de equipamentos topografia e geotecnia estão descritas no documento TABELA DE CONSULTORIA DO DNIT - CESTAS DE MOBILIÁRIO, DE INSTALAÇÕES E DE CUSTOS DIVERSOS, Julho de 2024										
Nota 08: As quantidades, utilizadas nas composições do custo mensal de veículos, referentes a CHP e CHI, foram adotadas as premissas mensais de 66h produtivas e 116,49h improdutivas previstas na Resolução nº 11, de 21/10/2020 do DNIT. Os itens Utilização de Imóveis e Utilização de Equipamento e Mobiliário, foram adaptadas regionalmente										
Nota 09: Conforme Boletim Administrativo do DNIT nº 163 de 25 de agosto de 2020 (Resolução nº 11/2020 - tabela de preços de consultoria) "no caso específico dos veículos leves, adotou-se a premissa de que sua operação envolve os próprios técnicos envolvidos na execução dos serviços. Desta forma, são previstos motoristas apenas para atender aos veículos que necessitem de Carteira Nacional de Habilitação - CNH que não a categoria B, neste caso, representado pelo veículo van - tipo furgão". No entanto, considerando que quando o profissional vai realizar vistorias / inspeções de campo não há possibilidade de dirigir simultaneamente, assim consideramos veículos leves com motoristas para inspeções de campo em algumas disciplinas. No caso de disciplinas que exigem equipes fixas em campo, foram previstos veículos picape com motoristas para transporte das equipes de campo.										




  				ANEXO C		COMPOSIÇÕES DE CUSTOS UNITÁRIOS DOS PRODUTOS				
ELABORAÇÃO DO PROJETO BÁSICO E EXECUTIVO DE ENGENHARIA PARA IMPLANTAÇÃO E PAVIMENTAÇÃO DA RODOVIA PE-473, TRECHO: TRECHO: ENTR. DA BR-316 / ENTRADA DO DISTRITO DE PAU FERRO, EM SALGUEIRO/PE, COM EXTENSÃO TOTAL DE 17,2 KM.								TABELA DE REFERÊNCIA:	SICRO/DNIT - JULHO/2025	
COMP 011		PROJETO DE TERRAPLENAGEM, CONTROLE DE EROSÕES E ESTABILIZAÇÃO DE TALUDES - BÁSICO						DATA BASE:	JUL/2025	
Discriminação	Código	Unidade	Quantidade	Mês	Dias/Mês	Carga Horária (Diária)	Quantitativo Total	Valor Unitário (R\$)	Valor Total (R\$)	
EQUIPE TÉCNICA										
PESSOAL NÍVEL SUPERIOR										
ENGENHEIRO DE PROJETOS PLENO	P8066	MÊS	1,00	0,67	30,00	8,00	0,6667	14.698,04	9.799,18	
									-	
									-	
Subtotal (1)									9.799,18	
PESSOAL NÍVEL TÉCNICO										
TÉCNICO EM GEOPROCESSAMENTO	P8155	MÊS	1,00	0,67	30,00	8,00	0,6667	2.912,88	1.942,02	
									-	
									-	
Subtotal (2)									1.942,02	
PESSOAL AUXILIAR										
MOTORISTA DE VEÍCULO LEVE	P8113	MÊS	1,00	1,00	3,00	8,00	0,1000	2.208,96	220,90	
									-	
									-	
Subtotal (3)									220,90	
(A) TOTAL - EQUIPE TÉCNICA (1 + 2 + 3)									11.962,10	
(B) Encargos Sociais - Mensalista:									83,02% 9.930,94	
(C) TOTAL EQUIPE TÉCNICA - COM ENCARGOS SOCIAIS (A + B)									21.893,04	
(D) Custo Administrativo:									20,00% 4.378,61	
(E) TOTAL EQUIPE TÉCNICA - COM CUSTO ADMINISTRATIVO (C + D)									26.271,65	
SERVIÇOS DE APOIO										
VEÍCULO										
VEÍCULO LEVE - 53 KW (SEM MOTORISTA) - CUSTO HORÁRIO PRODUTIVO	E8889P	MÊS	1,00	1,00	3,00		0,1000	2.418,90	241,89	
VEÍCULO LEVE - 53 KW (SEM MOTORISTA) - CUSTO HORÁRIO IMPRODUTIVO	E8889I	MÊS	1,00	1,00	3,00		0,1000	779,32	77,93	
									-	
ALOJAMENTO										
									-	
									-	
EQUIPAMENTOS										
									-	
									-	
(F) TOTAL SERVIÇOS DE APOIO									319,82	
(G) TOTAL (E + F)									26.591,47	
(H) Remuneração das empresas:									12,00% 3.190,98	
(I) TOTAL - COM REMUNERAÇÃO DA EMPRESA (G + H)									29.782,45	
(J) Despesas Fiscais:									9,469% 2.820,12	
(K) TOTAL - COM DESPESAS FISCAIS (I + J)									32.602,57	
(L) TOTAL GERAL DO SERVIÇO (K)									32.602,57	
OBSERVAÇÕES:										
Nota 01: Fonte de preços unitários: Tabela de Preços de Consultoria - DNIT ref. JUL/2025 e cotações de mercado.										
Nota 02: Os percentuais de "Encargos Sociais"; "Custos Administrativos" e "Remuneração da Empresa" são os máximos admitidos em conformidade com o Decreto PE nº 41.059 de 04/09/2014 e do Boletim nº 19/2013 de 13/06/2013 da Gerência de Orientação, Normas e Procedimentos - GONP da Secretaria da Controladoria Geral do Estado. Consideramos nos encargos sociais a extinção da contribuição social de 10% (dez por cento) devida pelos empregadores em caso de despedida sem justa causa, em atendimento ao artigo 12 da Lei nº 13.932, de 11 de dezembro de 2019.										
Nota 03: Os custos de Despesas Fiscais adotados foram de 9,469% em atendimento ao Parecer GJUR nº 024/2017.										
Nota 04: O licitante é responsável pela informação da alíquota correspondente de acordo com o seu regime de tributação.										
Nota 05: Os valores propostos serão da exclusiva e total responsabilidade do licitante, não lhe cabendo o direito de pleitear qualquer alteração de alíquota ou valor proposto.										
Nota 06: Os valores de referência apresentados para os insumos da equipe técnica, serviços de apoio e serviços gráficos, não são valores máximos admissíveis.										
Nota 07: As composições dos itens referentes aos custos dos escritórios, laboratórios, e dos alojamentos para equipes de campo e de escritório, bem com as cestas de equipamentos topografia e geotecnia estão descritas no documento TABELA DE CONSULTORIA DO DNIT - CESTAS DE MOBILIÁRIO, DE INSTALAÇÕES E DE CUSTOS DIVERSOS, Julho de 2024										
Nota 08: As quantidades, utilizadas nas composições do custo mensal de veículos, referentes a CHP e CHI, foram adotadas as premissas mensais de 66h produtivas e 116,49h improdutivas previstas na Resolução nº 11, de 21/10/2020 do DNIT. Os itens Utilização de Imóveis e Utilização de Equipamento e Mobiliário, foram adaptadas regionalmente										
Nota 09: Conforme Boletim Administrativo do DNIT nº 163 de 25 de agosto de 2020 (Resolução nº 11/2020 - tabela de preços de consultoria) "no caso específico dos veículos leves, adotou-se a premissa de que sua operação envolve os próprios técnicos envolvidos na execução dos serviços. Desta forma, são previstos motoristas apenas para atender aos veículos que necessitem de Carteira Nacional de Habilitação - CNH que não a categoria B, neste caso, representado pelo veículo van - tipo furgão". No entanto, considerando que quando o profissional vai realizar vistorias / inspeções de campo não há possibilidade de dirigir simultaneamente, assim consideramos veículos leves com motoristas para inspeções de campo em algumas disciplinas. No caso de disciplinas que exigem equipes fixas em campo, foram previstos veículos picape com motoristas para transporte das equipes de campo.										




  				ANEXO C		COMPOSIÇÕES DE CUSTOS UNITÁRIOS DOS PRODUTOS			
ELABORAÇÃO DO PROJETO BÁSICO E EXECUTIVO DE ENGENHARIA PARA IMPLANTAÇÃO E PAVIMENTAÇÃO DA RODOVIA PE-473, TRECHO: TRECHO: ENTR. DA BR-316 / ENTRADA DO DISTRITO DE PAU FERRO, EM SALGUEIRO/PE, COM EXTENSÃO TOTAL DE 17,2 KM.								TABELA DE REFERÊNCIA:	SICRO/DNIT - JULHO/2025
COMP 014		PROJETO DE OBRAS DE ARTE ESPECIAIS - BÁSICO						DATA BASE:	JUL/2025
Discriminação	Código	Unidade	Quantidade	Mês	Dias/Mês	Carga Horária (Diária)	Quantitativo Total	Valor Unitário (R\$)	Valor Total (R\$)
EQUIPE TÉCNICA									
PESSOAL NÍVEL SUPERIOR									
ENGENHEIRO DE PROJETOS PLENO	P8066	MÊS	1,00	0,67	30,00	8,00	0,6667	14.698,04	9.799,18
								Subtotal (1)	9.799,18
PESSOAL NÍVEL TÉCNICO									
TÉCNICO EM GEOPROCESSAMENTO	P8155	MÊS	1,00	0,67	30,00	8,00	0,6667	2.912,88	1.942,02
								Subtotal (2)	1.942,02
PESSOAL AUXILIAR									
MOTORISTA DE VEÍCULO LEVE	P8113	MÊS	1,00	1,00	2,00	8,00	0,0667	2.208,96	147,34
								Subtotal (3)	147,34
								(A) TOTAL - EQUIPE TÉCNICA (1 + 2 + 3)	11.888,54
								(B) Encargos Sociais - Mensalista:	83,02%
								(C) TOTAL EQUIPE TÉCNICA - COM ENCARGOS SOCIAIS (A + B)	9.869,87
								(D) Custo Administrativo:	20,00%
								(E) TOTAL EQUIPE TÉCNICA - COM CUSTO ADMINISTRATIVO (C + D)	21.758,41
									4.351,68
									26.110,09
SERVIÇOS DE APOIO									
VEÍCULOS									
VEÍCULO LEVE - 53 KW (SEM MOTORISTA) - CUSTO HORÁRIO PRODUTIVO	E8889P	MÊS	1,00	1,00	2,00		0,0667	2.418,90	161,34
VEÍCULO LEVE - 53 KW (SEM MOTORISTA) - CUSTO HORÁRIO IMPRODUTIVO	E8889I	MÊS	1,00	1,00	2,00		0,0667	779,32	51,98
ALOJAMENTO E ESCRITÓRIO PARA EQUIPES DE TOPOGRAFIA									
ÁREA / OCUPANTE									
EQUIPAMENTOS									
								(F) TOTAL SERVIÇOS DE APOIO	213,32
								(G) TOTAL (E + F)	26.323,41
								(H) Remuneração das empresas:	12,00%
								(I) TOTAL - COM REMUNERAÇÃO DA EMPRESA (G + H)	3.158,81
								(J) Despesas Fiscais:	9,469%
								Nota 01: Fonte de preços unitários: Tabela de Preços de Consultoria - SICRO/DNIT - JULHO/2025 e cotações de mercado (*)	2.791,69
								(L) TOTAL GERAL DO SERVIÇO (K)	32.273,91
OBSERVAÇÕES:									
Nota 01: Fonte de preços unitários: Tabela de Preços de Consultoria - DNIT ref. JUL/2025 e cotações de mercado.									
Nota 02: Os percentuais de "Encargos Sociais"; "Custos Administrativos" e "Remuneração da Empresa" são os máximos admitidos em conformidade com o Decreto PE nº 41.059 de 04/09/2014 e do Boletim nº 19/2013 de 13/06/2013 da Gerência de Orientação, Normas e Procedimentos - GONP da Secretaria da Controladoria Geral do Estado. Consideramos nos encargos sociais a extinção da contribuição social de 10% (dez por cento) devida pelos empregadores em caso de despedida sem justa causa, em atendimento ao artigo 12 da Lei nº 13.932, de 11 de dezembro de 2019.									
Nota 03: Os custos de Despesas Fiscais adotados foram de 9,469% em atendimento ao Parecer GJUR nº 024/2017.									
Nota 04: O licitante é responsável pela informação da alíquota correspondente de acordo com o seu regime de tributação.									
Nota 05: Os valores propostos serão da exclusiva e total responsabilidade do licitante, não lhe cabendo o direito de pleitear qualquer alteração de alíquota ou valor proposto.									
Nota 06: Os valores de referência apresentados para os insumos da equipe técnica, serviços de apoio e serviços gráficos, não são valores máximos admissíveis.									
Nota 07: As composições dos itens referentes aos custos dos escritórios, laboratórios, e dos alojamentos para equipes de campo e de escritório, bem com as cestas de equipamentos topografia e geotecnia estão descritas no documento TABELA DE CONSULTORIA DO DNIT - CESTAS DE MOBILIÁRIO, DE INSTALAÇÕES E DE CUSTOS DIVERSOS, Julho de 2024									
Nota 08: As quantidades, utilizadas nas composições do custo mensal de veículos, referentes a CHP e CHI, foram adotadas as premissas mensais de 66h produtivas e 116,49h improdutivas previstas na Resolução nº 11, de 21/10/2020 do DNIT. Os itens Utilização de Imóveis e Utilização de Equipamento e Mobiliário, foram adaptadas regionalmente									
Nota 09: Conforme Boletim Administrativo do DNIT nº 163 de 25 de agosto de 2020 (Resolução nº 11/2020 - tabela de preços de consultoria) "no caso específico dos veículos leves, adotou-se a premissa de que sua operação envolve os próprios técnicos envolvidos na execução dos serviços. Desta forma, são previstos motoristas apenas para atender aos veículos que necessitem de Carteira Nacional de Habilitação - CNH que não a categoria B, neste caso, representado pelo veículo van - tipo furgão". No entanto, considerando que quando o profissional vai realizar vistorias / inspeções de campo não há possibilidade de dirigir simultaneamente, assim consideramos veículos leves com motoristas para inspeções de campo em algumas disciplinas. No caso de disciplinas que exigem equipes fixas em campo, foram previstos veículos picape com motoristas para transporte das equipes de campo.									




  				ANEXO C		COMPOSIÇÕES DE CUSTOS UNITÁRIOS DOS PRODUTOS				
ELABORAÇÃO DO PROJETO BÁSICO E EXECUTIVO DE ENGENHARIA PARA IMPLANTAÇÃO E PAVIMENTAÇÃO DA RODOVIA PE-473, TRECHO: TRECHO: ENTR. DA BR-316 / ENTRADA DO DISTRITO DE PAU FERRO, EM SALGUEIRO/PE, COM EXTENSÃO TOTAL DE 17,2 KM.								TABELA DE REFERÊNCIA:	SICRO/DNIT - JULHO/2025	
COMP 015		PROJETO DE INTERSEÇÕES, RETORNOS E ACESSOS - BÁSICO						DATA BASE:	JUL/2025	
Discriminação	Código	Unidade	Quantidade	Mês	Dias/Mês	Carga Horária (Diária)	Quantitativo Total	Valor Unitário (R\$)	Valor Total (R\$)	
EQUIPE TÉCNICA										
PESSOAL NÍVEL SUPERIOR										
ENGENHEIRO DE PROJETOS PLENO	P8066	MÊS	1,00	0,50	30,00	8,00	0,5000	14.698,04	7.349,02	
									-	
									-	
Subtotal (1)									7.349,02	
PESSOAL NÍVEL TÉCNICO										
TÉCNICO EM GEOPROCESSAMENTO	P8155	MÊS	1,00	0,50	30,00	8,00	0,5000	2.912,88	1.456,44	
									-	
									-	
Subtotal (2)									1.456,44	
PESSOAL AUXILIAR										
MOTORISTA DE VEÍCULO LEVE	P8113	MÊS	1,00	1,00	1,00	8,00	0,0333	2.208,96	73,56	
									-	
									-	
Subtotal (3)									73,56	
(A) TOTAL - EQUIPE TÉCNICA (1 + 2 + 3)									8.879,02	
(B) Encargos Sociais - Mensalista:									83,02%	7.371,36
(C) TOTAL EQUIPE TÉCNICA - COM ENCARGOS SOCIAIS (A + B)									16.250,38	
(D) Custo Administrativo:									20,00%	3.250,08
(E) TOTAL EQUIPE TÉCNICA - COM CUSTO ADMINISTRATIVO (C + D)									19.500,46	
SERVIÇOS DE APOIO										
VEÍCULO										
VEÍCULO LEVE - 53 KW (SEM MOTORISTA) - CUSTO HORÁRIO PRODUTIVO	E8889P	MÊS	1,00	1,00	1,00		0,0333	2.418,90	80,55	
VEÍCULO LEVE - 53 KW (SEM MOTORISTA) - CUSTO HORÁRIO IMPRODUTIVO	E8889I	MÊS	1,00	1,00	1,00		0,0333	779,32	25,95	
									-	
ALOJAMENTO										
									-	
									-	
EQUIPAMENTOS										
									-	
									-	
(F) TOTAL SERVIÇOS DE APOIO									106,50	
(G) TOTAL (E + F)									19.606,96	
(H) Remuneração das empresas:									12,00%	2.352,84
(I) TOTAL - COM REMUNERAÇÃO DA EMPRESA (G + H)									21.959,80	
(J) Despesas Fiscais:									9,469%	2.079,39
(K) TOTAL - COM DESPESAS FISCAIS (I + J)									24.039,19	
(L) TOTAL GERAL DO SERVIÇO (K)									24.039,19	
OBSERVAÇÕES:										
Nota 01: Fonte de preços unitários: Tabela de Preços de Consultoria - DNIT ref. JUL/2025 e cotações de mercado.										
Nota 02: Os percentuais de "Encargos Sociais"; "Custos Administrativos" e "Remuneração da Empresa" são os máximos admitidos em conformidade com o Decreto PE nº 41.059 de 04/09/2014 e do Boletim nº 19/2013 de 13/06/2013 da Gerência de Orientação, Normas e Procedimentos - GONP da Secretaria da Controladoria Geral do Estado. Consideramos nos encargos sociais a extinção da contribuição social de 10% (dez por cento) devida pelos empregadores em caso de despedida sem justa causa, em atendimento ao artigo 12 da Lei nº 13.932, de 11 de dezembro de 2019.										
Nota 03: Os custos de Despesas Fiscais adotados foram de 9,469% em atendimento ao Parecer GJUR nº 024/2017.										
Nota 04: O licitante é responsável pela informação da alíquota correspondente de acordo com o seu regime de tributação.										
Nota 05: Os valores propostos serão da exclusiva e total responsabilidade do licitante, não lhe cabendo o direito de pleitear qualquer alteração de alíquota ou valor proposto.										
Nota 06: Os valores de referência apresentados para os insumos da equipe técnica, serviços de apoio e serviços gráficos, não são valores máximos admissíveis.										
Nota 07: As composições dos itens referentes aos custos dos escritórios, laboratórios, e dos alojamentos para equipes de campo e de escritório, bem com as cestas de equipamentos topografia e geotecnia estão descritas no documento TABELA DE CONSULTORIA DO DNIT - CESTAS DE MOBILIÁRIO, DE INSTALAÇÕES E DE CUSTOS DIVERSOS, Julho de 2024										
Nota 08: As quantidades, utilizadas nas composições do custo mensal de veículos, referentes a CHP e CHI, foram adotadas as premissas mensais de 66h produtivas e 116,49h improdutivas previstas na Resolução nº 11, de 21/10/2020 do DNIT. Os itens Utilização de Imóveis e Utilização de Equipamento e Mobiliário, foram adaptadas regionalmente										
Nota 09: Conforme Boletim Administrativo do DNIT nº 163 de 25 de agosto de 2020 (Resolução nº 11/2020 - tabela de preços de consultoria) "no caso específico dos veículos leves, adotou-se a premissa de que sua operação envolve os próprios técnicos envolvidos na execução dos serviços. Desta forma, são previstos motoristas apenas para atender aos veículos que necessitem de Carteira Nacional de Habilitação - CNH que não a categoria B, neste caso, representado pelo veículo van - tipo furgão". No entanto, considerando que quando o profissional vai realizar vistorias / inspeções de campo não há possibilidade de dirigir simultaneamente, assim consideramos veículos leves com motoristas para inspeções de campo em algumas disciplinas. No caso de disciplinas que exigem equipes fixas em campo, foram previstos veículos picape com motoristas para transporte das equipes de campo.										


<div><div>Secretaria de Mobilidade e Infraestrutura</div></div>				ANEXO C		COMPOSIÇÕES DE CUSTOS UNITÁRIOS DOS PRODUTOS				
ELABORAÇÃO DO PROJETO BÁSICO E EXECUTIVO DE ENGENHARIA PARA IMPLANTAÇÃO E PAVIMENTAÇÃO DA RODOVIA PE-473, TRECHO: TRECHO: ENTR. DA BR-316 / ENTRADA DO DISTRITO DE PAU FERRO, EM SALGUEIRO/PE, COM EXTENSÃO TOTAL DE 17,2 KM.								TABELA DE REFERÊNCIA:	SICRO/DNIT - JULHO/2025	
COMP 016		PROJETO DE SINALIZAÇÃO E SEGURANÇA VIÁRIA - BÁSICO						DATA BASE:	JUL/2025	
Discriminação	Código	Unidade	Quantidade	Mês	Dias/Mês	Carga Horária (Diária)	Quantitativo Total	Valor Unitário (R\$)	Valor Total (R\$)	
EQUIPE TÉCNICA										
PESSOAL NÍVEL SUPERIOR										
ENGENHEIRO DE PROJETOS PLENO	P8066	MÊS	1,00	0,67	30,00	8,00	0,6667	14.698,04	9.799,18	
									-	
									-	
Subtotal (1)									9.799,18	
PESSOAL NÍVEL TÉCNICO										
TÉCNICO EM GEOPROCESSAMENTO	P8155	MÊS	1,00	0,67	30,00	8,00	0,6667	2.912,88	1.942,02	
									-	
									-	
Subtotal (2)									1.942,02	
PESSOAL AUXILIAR										
									-	
									-	
Subtotal (3)									-	
(A) TOTAL - EQUIPE TÉCNICA (1 + 2 + 3)									11.741,20	
(B) Encargos Sociais - Mensalista:									83,02%	9.747,54
(C) TOTAL EQUIPE TÉCNICA - COM ENCARGOS SOCIAIS (A + B)									21.488,74	
(D) Custo Administrativo:									20,00%	4.297,75
(E) TOTAL EQUIPE TÉCNICA - COM CUSTO ADMINISTRATIVO (C + D)									25.786,49	
SERVIÇOS DE APOIO										
VEÍCULO										
									-	
ALOJAMENTO										
									-	
									-	
EQUIPAMENTOS										
									-	
									-	
(F) TOTAL SERVIÇOS DE APOIO									-	
(G) TOTAL (E + F)									25.786,49	
(H) Remuneração das empresas:									12,00%	3.094,38
(I) TOTAL - COM REMUNERAÇÃO DA EMPRESA (G + H)									28.880,87	
(J) Despesas Fiscais:									9,469%	2.734,75
(K) TOTAL - COM DESPESAS FISCAIS (I + J)									31.615,62	
(L) TOTAL GERAL DO SERVIÇO (K)									31.615,62	
OBSERVAÇÕES:										
Nota 01: Fonte de preços unitários: Tabela de Preços de Consultoria - DNIT ref. JUL/2025 e cotações de mercado.										
Nota 02: Os percentuais de "Encargos Sociais"; "Custos Administrativos" e "Remuneração da Empresa" são os máximos admitidos em conformidade com o Decreto PE nº 41.059 de 04/09/2014 e do Boletim nº 19/2013 de 13/06/2013 da Gerência de Orientação, Normas e Procedimentos - GONP da Secretaria da Controladoria Geral do Estado. Consideramos nos encargos sociais a extinção da contribuição social de 10% (dez por cento) devida pelos empregadores em caso de despedida sem justa causa, em atendimento ao artigo 12 da Lei nº 13.932, de 11 de dezembro de 2019.										
Nota 03: Os custos de Despesas Fiscais adotados foram de 9,469% em atendimento ao Parecer GJUR nº 024/2017.										
Nota 04: O licitante é responsável pela informação da alíquota correspondente de acordo com o seu regime de tributação.										
Nota 05: Os valores propostos serão da exclusiva e total responsabilidade do licitante, não lhe cabendo o direito de pleitear qualquer alteração de alíquota ou valor proposto.										
Nota 06: Os valores de referência apresentados para os insumos da equipe técnica, serviços de apoio e serviços gráficos, não são valores máximos admissíveis.										
Nota 07: As composições dos itens referentes aos custos dos escritórios, laboratórios, e dos alojamentos para equipes de campo e de escritório, bem com as cestas de equipamentos topografia e geotecnia estão descritas no documento TABELA DE CONSULTORIA DO DNIT - CESTAS DE MOBILIÁRIO, DE INSTALAÇÕES E DE CUSTOS DIVERSOS, Julho de 2024										
Nota 08: As quantidades, utilizadas nas composições do custo mensal de veículos, referentes a CHP e CHI, foram adotadas as premissas mensais de 66h produtivas e 116,49h improdutivas previstas na Resolução nº 11, de 21/10/2020 do DNIT. Os itens Utilização de Imóveis e Utilização de Equipamento e Mobiliário, foram adaptadas regionalmente										
Nota 09: Conforme Boletim Administrativo do DNIT nº 163 de 25 de agosto de 2020 (Resolução nº 11/2020 - tabela de preços de consultoria) "no caso específico dos veículos leves, adotou-se a premissa de que sua operação envolve os próprios técnicos envolvidos na execução dos serviços. Desta forma, são previstos motoristas apenas para atender aos veículos que necessitem de Carteira Nacional de Habilitação - CNH que não a categoria B, neste caso, representado pelo veículo van - tipo furgão". No entanto, considerando que quando o profissional vai realizar vistorias / inspeções de campo não há possibilidade de dirigir simultaneamente, assim consideramos veículos leves com motoristas para inspeções de campo em algumas disciplinas. No caso de disciplinas que exigem equipes fixas em campo, foram previstos veículos picape com motoristas para transporte das equipes de campo.										



  				ANEXO C		COMPOSIÇÕES DE CUSTOS UNITÁRIOS DOS PRODUTOS			
ELABORAÇÃO DO PROJETO BÁSICO E EXECUTIVO DE ENGENHARIA PARA IMPLANTAÇÃO E PAVIMENTAÇÃO DA RODOVIA PE-473, TRECHO: TRECHO: ENTR. DA BR-316 / ENTRADA DO DISTRITO DE PAU FERRO, EM SALGUEIRO/PE, COM EXTENSÃO TOTAL DE 17,2 KM.								TABELA DE REFERÊNCIA:	SICRO/DNIT - JULHO/2025
COMP 017		PROJETO DE OBRAS COMPLEMENTARES - BÁSICO						DATA BASE:	JUL/2025
Discriminação	Código	Unidade	Quantidade	Mês	Dias/Mês	Carga Horária (Diária)	Quantitativo Total	Valor Unitário (R\$)	Valor Total (R\$)
EQUIPE TÉCNICA									
PESSOAL NÍVEL SUPERIOR									
ENGENHEIRO DE PROJETOS PLENO	P8066	MÊS	1,00	0,50	30,00	8,00	0,5000	14.698,04	7.349,02
									-
									-
Subtotal (1)									7.349,02
PESSOAL NÍVEL TÉCNICO									
TÉCNICO EM GEOPROCESSAMENTO	P8155	MÊS	1,00	0,50	30,00	8,00	0,5000	2.912,88	1.456,44
									-
									-
Subtotal (2)									1.456,44
PESSOAL AUXILIAR									
									-
									-
Subtotal (3)									-
(A) TOTAL - EQUIPE TÉCNICA (1 + 2 + 3)								8.805,46	8.805,46
(B) Encargos Sociais - Mensalista:								83,02%	7.310,29
(C) TOTAL EQUIPE TÉCNICA - COM ENCARGOS SOCIAIS (A + B)								16.115,75	16.115,75
(D) Custo Administrativo:								20,00%	3.223,15
(E) TOTAL EQUIPE TÉCNICA - COM CUSTO ADMINISTRATIVO (C + D)								19.338,90	19.338,90
SERVIÇOS DE APOIO									
VEÍCULO									
									-
ALOJAMENTO									
									-
EQUIPAMENTOS									
									-
(F) TOTAL SERVIÇOS DE APOIO									-
(G) TOTAL (E + F)								19.338,90	19.338,90
(H) Remuneração das empresas:								12,00%	2.320,67
(I) TOTAL - COM REMUNERAÇÃO DA EMPRESA (G + H)								21.659,57	21.659,57
(J) Despesas Fiscais:								9,469%	2.050,96
(K) TOTAL - COM DESPESAS FISCAIS (I + J)								23.710,53	23.710,53
(L) TOTAL GERAL DO SERVIÇO (K)								23.710,53	23.710,53
OBSERVAÇÕES:									
Nota 01: Fonte de preços unitários: Tabela de Preços de Consultoria - DNIT ref. JUL/2025 e cotações de mercado.									
Nota 02: Os percentuais de "Encargos Sociais"; "Custos Administrativos" e "Remuneração da Empresa" são os máximos admitidos em conformidade com o Decreto PE nº 41.059 de 04/09/2014 e do Boletim nº 19/2013 de 13/06/2013 da Gerência de Orientação, Normas e Procedimentos - GONP da Secretaria da Controladoria Geral do Estado. Consideramos nos encargos sociais a extinção da contribuição social de 10% (dez por cento) devida pelos empregadores em caso de despedida sem justa causa, em atendimento ao artigo 12 da Lei nº 13.932, de 11 de dezembro de 2019.									
Nota 03: Os custos de Despesas Fiscais adotados foram de 9,469% em atendimento ao Parecer GJUR nº 024/2017.									
Nota 04: O licitante é responsável pela informação da alíquota correspondente de acordo com o seu regime de tributação.									
Nota 05: Os valores propostos serão da exclusiva e total responsabilidade do licitante, não lhe cabendo o direito de pleitear qualquer alteração de alíquota ou valor proposto.									
Nota 06: Os valores de referência apresentados para os insumos da equipe técnica, serviços de apoio e serviços gráficos, não são valores máximos admissíveis.									
Nota 07: As composições dos itens referentes aos custos dos escritórios, laboratórios, e dos alojamentos para equipes de campo e de escritório, bem com as cestas de equipamentos topografia e geotecnia estão descritas no documento TABELA DE CONSULTORIA DO DNIT - CESTAS DE MOBILIÁRIO, DE INSTALAÇÕES E DE CUSTOS DIVERSOS, Julho de 2024									
Nota 08: As quantidades, utilizadas nas composições do custo mensal de veículos, referentes a CHP e CHI, foram adotadas as premissas mensais de 66h produtivas e 116,49h improdutivas previstas na Resolução nº 11, de 21/10/2020 do DNIT. Os itens Utilização de Imóveis e Utilização de Equipamento e Mobiliário, foram adaptadas regionalmente									
Nota 09: Conforme Boletim Administrativo do DNIT nº 163 de 25 de agosto de 2020 (Resolução nº 11/2020 - tabela de preços de consultoria) "no caso específico dos veículos leves, adotou-se a premissa de que sua operação envolve os próprios técnicos envolvidos na execução dos serviços. Desta forma, são previstos motoristas apenas para atender aos veículos que necessitem de Carteira Nacional de Habilitação - CNH que não a categoria B, neste caso, representado pelo veículo van - tipo furgão". No entanto, considerando que quando o profissional vai realizar vistorias / inspeções de campo não há possibilidade de dirigir simultaneamente, assim consideramos veículos leves com motoristas para inspeções de campo em algumas disciplinas. No caso de disciplinas que exigem equipes fixas em campo, foram previstos veículos picape com motoristas para transporte das equipes de campo.									




  				ANEXO C		COMPOSIÇÕES DE CUSTOS UNITÁRIOS DOS PRODUTOS			
ELABORAÇÃO DO PROJETO BÁSICO E EXECUTIVO DE ENGENHARIA PARA IMPLANTAÇÃO E PAVIMENTAÇÃO DA RODOVIA PE-473, TRECHO: TRECHO: ENTR. DA BR-316 / ENTRADA DO DISTRITO DE PAU FERRO, EM SALGUEIRO/PE, COM EXTENSÃO TOTAL DE 17,2 KM.								TABELA DE REFERÊNCIA:	SICRO/DNIT - JULHO/2025
COMP 023		ORÇAMENTO E PLANO DE EXECUÇÃO DA OBRA - BÁSICO						DATA BASE:	JUL/2025
Discriminação	Código	Unidade	Quantidade	Mês	Dias/Mês	Carga Horária (Diária)	Quantitativo Total	Valor Unitário (R\$)	Valor Total (R\$)
EQUIPE TÉCNICA									
PESSOAL NÍVEL SUPERIOR									
ENGENHEIRO DE PROJETOS PLENO	P8066	MÊS	1,00	0,83	30,00	8,00	0,8333	14.698,04	12.247,88
									-
									-
Subtotal (1)									12.247,88
PESSOAL NÍVEL TÉCNICO									
TÉCNICO DE OBRAS	P8147	MÊS	1,00	0,83	30,00	8,00	0,8333	3.323,33	2.769,33
									-
									-
Subtotal (2)									2.769,33
PESSOAL AUXILIAR									
									-
									-
									-
Subtotal (3)									-
(A) TOTAL - EQUIPE TÉCNICA (1 + 2 + 3)									15.017,21
(B) Encargos Sociais - Mensalista: 83,02%									12.467,29
(C) TOTAL EQUIPE TÉCNICA - COM ENCARGOS SOCIAIS (A + B)									27.484,50
(D) Custo Administrativo: 20,00%									5.496,90
(E) TOTAL EQUIPE TÉCNICA - COM CUSTO ADMINISTRATIVO (C + D)									32.981,40
SERVIÇOS DE APOIO									
VEÍCULO									
									-
									-
ALOJAMENTO									
									-
									-
EQUIPAMENTOS									
									-
									-
(F) TOTAL SERVIÇOS DE APOIO									-
(G) TOTAL (E + F)									32.981,40
(H) Remuneração das empresas: 12,00%									3.957,77
(I) TOTAL - COM REMUNERAÇÃO DA EMPRESA (G + H)									36.939,17
(J) Despesas Fiscais: 9,469%									3.497,80
(K) TOTAL - COM DESPESAS FISCAIS (I + J)									40.436,97
(L) TOTAL GERAL DO SERVIÇO (K)									40.436,97
OBSERVAÇÕES:									
Nota 01: Fonte de preços unitários: Tabela de Preços de Consultoria - DNIT ref. JUL/2025 e cotações de mercado.									
Nota 02: Os percentuais de "Encargos Sociais"; "Custos Administrativos" e "Remuneração da Empresa" são os máximos admitidos em conformidade com o Decreto PE nº 41.059 de 04/09/2014 e do Boletim nº 19/2013 de 13/06/2013 da Gerência de Orientação, Normas e Procedimentos - GONP da Secretaria da Controladoria Geral do Estado. Consideramos nos encargos sociais a extinção da contribuição social de 10% (dez por cento) devida pelos empregadores em caso de despedida sem justa causa, em atendimento ao artigo 12 da Lei nº 13.932, de 11 de dezembro de 2019.									
Nota 03: Os custos de Despesas Fiscais adotados foram de 9,469% em atendimento ao Parecer GJUR nº 024/2017.									
Nota 04: O licitante é responsável pela informação da alíquota correspondente de acordo com o seu regime de tributação.									
Nota 05: Os valores propostos serão da exclusiva e total responsabilidade do licitante, não lhe cabendo o direito de pleitear qualquer alteração de alíquota ou valor proposto.									
Nota 06: Os valores de referência apresentados para os insumos da equipe técnica, serviços de apoio e serviços gráficos, não são valores máximos admissíveis.									
Nota 07: As composições dos itens referentes aos custos dos escritórios, laboratórios, e dos alojamentos para equipes de campo e de escritório, bem com as cestas de equipamentos topografia e geotecnia estão descritas no documento TABELA DE CONSULTORIA DO DNIT - CESTAS DE MOBILIÁRIO, DE INSTALAÇÕES E DE CUSTOS DIVERSOS, Julho de 2024									
Nota 08: As quantidades, utilizadas nas composições do custo mensal de veículos, referentes a CHP e CHI, foram adotadas as premissas mensais de 66h produtivas e 116,49h improdutivas previstas na Resolução nº 11, de 21/10/2020 do DNIT. Os itens Utilização de Imóveis e Utilização de Equipamento e Mobiliário, foram adaptadas regionalmente									
Nota 09: Conforme Boletim Administrativo do DNIT nº 163 de 25 de agosto de 2020 (Resolução nº 11/2020 - tabela de preços de consultoria) "no caso específico dos veículos leves, adotou-se a premissa de que sua operação envolve os próprios técnicos envolvidos na execução dos serviços. Desta forma, são previstos motoristas apenas para atender aos veículos que necessitem de Carteira Nacional de Habilitação - CNH que não a categoria B, neste caso, representado pelo veículo van - tipo furgão". No entanto, considerando que quando o profissional vai realizar vistorias / inspeções de campo não há possibilidade de dirigir simultaneamente, assim consideramos veículos leves com motoristas para inspeções de campo em algumas disciplinas. No caso de disciplinas que exigem equipes fixas em campo, foram previstos veículos picape com motoristas para transporte das equipes de campo.									




  				ANEXO C		COMPOSIÇÕES DE CUSTOS UNITÁRIOS DOS PRODUTOS			
ELABORAÇÃO DO PROJETO BÁSICO E EXECUTIVO DE ENGENHARIA PARA IMPLANTAÇÃO E PAVIMENTAÇÃO DA RODOVIA PE-473, TRECHO: TRECHO: ENTR. DA BR-316 / ENTRADA DO DISTRITO DE PAU FERRO, EM SALGUEIRO/PE, COM EXTENSÃO TOTAL DE 17,2 KM.								TABELA DE REFERÊNCIA:	SICRO/DNIT - JULHO/2025
COMP 025		PROJETO GEOMÉTRICO - EXECUTIVO						DATA BASE:	JUL/2025
Discriminação	Código	Unidade	Quantidade	Mês	Dias/Mês	Carga Horária (Diária)	Quantitativo Total	Valor Unitário (R\$)	Valor Total (R\$)
EQUIPE TÉCNICA									
PESSOAL NÍVEL SUPERIOR									
ENGENHEIRO DE PROJETOS PLENO	P8066	MÊS	1,00	0,33	30,00	8,00	0,3333	14.698,04	4.898,86
									-
									-
Subtotal (1)									4.898,86
PESSOAL NÍVEL TÉCNICO									
TÉCNICO EM GEOPROCESSAMENTO	P8155	MÊS	1,00	0,33	30,00	8,00	0,3333	2.912,88	970,86
									-
									-
Subtotal (2)									970,86
PESSOAL AUXILIAR									
									-
									-
									-
Subtotal (3)									-
(A) TOTAL - EQUIPE TÉCNICA (1 + 2 + 3)									5.869,72
(B) Encargos Sociais - Mensalista:								83,02%	4.873,04
(C) TOTAL EQUIPE TÉCNICA - COM ENCARGOS SOCIAIS (A + B)									10.742,76
(D) Custo Administrativo:								20,00%	2.148,55
(E) TOTAL EQUIPE TÉCNICA - COM CUSTO ADMINISTRATIVO (C + D)									12.891,31
SERVIÇOS DE APOIO									
VEÍCULO									
									-
									-
									-
ALOJAMENTO									
									-
									-
EQUIPAMENTOS									
									-
									-
(F) TOTAL SERVIÇOS DE APOIO									-
(G) TOTAL (E + F)									12.891,31
(H) Remuneração das empresas:								12,00%	1.546,96
(I) TOTAL - COM REMUNERAÇÃO DA EMPRESA (G + H)									14.438,27
(J) Despesas Fiscais:								9,469%	1.367,17
(K) TOTAL - COM DESPESAS FISCAIS (I + J)									15.805,44
(L) TOTAL GERAL DO SERVIÇO (K)									15.805,44
OBSERVAÇÕES:									
Nota 01: Fonte de preços unitários: Tabela de Preços de Consultoria - DNIT ref. JUL/2025 e cotações de mercado.									
Nota 02: Os percentuais de "Encargos Sociais"; "Custos Administrativos" e "Remuneração da Empresa" são os máximos admitidos em conformidade com o Decreto PE nº 41.059 de 04/09/2014 e do Boletim nº 19/2013 de 13/06/2013 da Gerência de Orientação, Normas e Procedimentos - GONP da Secretaria da Controladoria Geral do Estado. Consideramos nos encargos sociais a extinção da contribuição social de 10% (dez por cento) devida pelos empregadores em caso de despedida sem justa causa, em atendimento ao artigo 12 da Lei nº 13.932, de 11 de dezembro de 2019.									
Nota 03: Os custos de Despesas Fiscais adotados foram de 9,469% em atendimento ao Parecer GJUR nº 024/2017.									
Nota 04: O licitante é responsável pela informação da alíquota correspondente de acordo com o seu regime de tributação.									
Nota 05: Os valores propostos serão da exclusiva e total responsabilidade do licitante, não lhe cabendo o direito de pleitear qualquer alteração de alíquota ou valor proposto.									
Nota 06: Os valores de referência apresentados para os insumos da equipe técnica, serviços de apoio e serviços gráficos, não são valores máximos admissíveis.									
Nota 07: As composições dos itens referentes aos custos dos escritórios, laboratórios, e dos alojamentos para equipes de campo e de escritório, bem com as cestas de equipamentos topografia e geotecnia estão descritas no documento TABELA DE CONSULTORIA DO DNIT - CESTAS DE MOBILIÁRIO, DE INSTALAÇÕES E DE CUSTOS DIVERSOS, Julho de 2024									
Nota 08: As quantidades, utilizadas nas composições do custo mensal de veículos, referentes a CHP e CHI, foram adotadas as premissas mensais de 66h produtivas e 116,49h improdutivas previstas na Resolução nº 11, de 21/10/2020 do DNIT. Os itens Utilização de Imóveis e Utilização de Equipamento e Mobiliário, foram adaptadas regionalmente									
Nota 09: Conforme Boletim Administrativo do DNIT nº 163 de 25 de agosto de 2020 (Resolução nº 11/2020 - tabela de preços de consultoria) "no caso específico dos veículos leves, adotou-se a premissa de que sua operação envolve os próprios técnicos envolvidos na execução dos serviços. Desta forma, são previstos motoristas apenas para atender aos veículos que necessitem de Carteira Nacional de Habilitação - CNH que não a categoria B, neste caso, representado pelo veículo van - tipo furgão". No entanto, considerando que quando o profissional vai realizar vistorias / inspeções de campo não há possibilidade de dirigir simultaneamente, assim consideramos veículos leves com motoristas para inspeções de campo em algumas disciplinas. No caso de disciplinas que exigem equipes fixas em campo, foram previstos veículos picape com motoristas para transporte das equipes de campo.									



  				ANEXO C		COMPOSIÇÕES DE CUSTOS UNITÁRIOS DOS PRODUTOS			
ELABORAÇÃO DO PROJETO BÁSICO E EXECUTIVO DE ENGENHARIA PARA IMPLANTAÇÃO E PAVIMENTAÇÃO DA RODOVIA PE-473, TRECHO: TRECHO: ENTR. DA BR-316 / ENTRADA DO DISTRITO DE PAU FERRO, EM SALGUEIRO/PE, COM EXTENSÃO TOTAL DE 17,2 KM.								TABELA DE REFERÊNCIA:	SICRO/DNIT - JULHO/2025
COMP 026		PROJETO DE TERRAPLENAGEM, CONTROLE DE EROSÕES E ESTABILIZAÇÃO DE TALUDES - EXECUTIVO						DATA BASE:	JUL/2025
Discriminação	Código	Unidade	Quantidade	Mês	Dias/Mês	Carga Horária (Diária)	Quantitativo Total	Valor Unitário (R\$)	Valor Total (R\$)
EQUIPE TÉCNICA									
PESSOAL NÍVEL SUPERIOR									
ENGENHEIRO DE PROJETOS PLENO	P8066	MÊS	1,00	0,33	30,00	8,00	0,3333	14.698,04	4.898,86
									-
									-
								Subtotal (1)	4.898,86
PESSOAL NÍVEL TÉCNICO									
									-
									-
								Subtotal (2)	-
PESSOAL AUXILIAR									
									-
									-
									-
								Subtotal (3)	-
								(A) TOTAL - EQUIPE TÉCNICA (1 + 2 + 3)	4.898,86
								(B) Encargos Sociais - Mensalista:	83,02%
								(C) TOTAL EQUIPE TÉCNICA - COM ENCARGOS SOCIAIS (A + B)	8.965,89
								(D) Custo Administrativo:	20,00%
								(E) TOTAL EQUIPE TÉCNICA - COM CUSTO ADMINISTRATIVO (C + D)	10.759,07
SERVIÇOS DE APOIO									
VEÍCULO									
									-
									-
									-
ALOJAMENTO									
									-
									-
EQUIPAMENTOS									
									-
									-
								(F) TOTAL SERVIÇOS DE APOIO	-
								(G) TOTAL (E + F)	10.759,07
								(H) Remuneração das empresas:	12,00%
								(I) TOTAL - COM REMUNERAÇÃO DA EMPRESA (G + H)	12.050,16
								(J) Despesas Fiscais:	9,469%
								(K) TOTAL - COM DESPESAS FISCAIS (I + J)	13.191,20
								(L) TOTAL GERAL DO SERVIÇO (K)	13.191,20
OBSERVAÇÕES:									
Nota 01: Fonte de preços unitários: Tabela de Preços de Consultoria - DNIT ref. JUL/2025 e cotações de mercado.									
Nota 02: Os percentuais de "Encargos Sociais"; "Custos Administrativos" e "Remuneração da Empresa" são os máximos admitidos em conformidade com o Decreto PE nº 41.059 de 04/09/2014 e do Boletim nº 19/2013 de 13/06/2013 da Gerência de Orientação, Normas e Procedimentos - GONP da Secretaria da Controladoria Geral do Estado. Consideramos nos encargos sociais a extinção da contribuição social de 10% (dez por cento) devida pelos empregadores em caso de despedida sem justa causa, em atendimento ao artigo 12 da Lei nº 13.932, de 11 de dezembro de 2019.									
Nota 03: Os custos de Despesas Fiscais adotados foram de 9,469% em atendimento ao Parecer GJUR nº 024/2017.									
Nota 04: O licitante é responsável pela informação da alíquota correspondente de acordo com o seu regime de tributação.									
Nota 05: Os valores propostos serão da exclusiva e total responsabilidade do licitante, não lhe cabendo o direito de pleitear qualquer alteração de alíquota ou valor proposto.									
Nota 06: Os valores de referência apresentados para os insumos da equipe técnica, serviços de apoio e serviços gráficos, não são valores máximos admissíveis.									
Nota 07: As composições dos itens referentes aos custos dos escritórios, laboratórios, e dos alojamentos para equipes de campo e de escritório, bem com as cestas de equipamentos topografia e geotecnia estão descritas no documento TABELA DE CONSULTORIA DO DNIT - CESTAS DE MOBILIÁRIO, DE INSTALAÇÕES E DE CUSTOS DIVERSOS, Julho de 2024									
Nota 08: As quantidades, utilizadas nas composições do custo mensal de veículos, referentes a CHP e CHI, foram adotadas as premissas mensais de 66h produtivas e 116,49h improdutivas previstas na Resolução nº 11, de 21/10/2020 do DNIT. Os itens Utilização de Imóveis e Utilização de Equipamento e Mobiliário, foram adaptadas regionalmente									
Nota 09: Conforme Boletim Administrativo do DNIT nº 163 de 25 de agosto de 2020 (Resolução nº 11/2020 - tabela de preços de consultoria) "no caso específico dos veículos leves, adotou-se a premissa de que sua operação envolve os próprios técnicos envolvidos na execução dos serviços. Desta forma, são previstos motoristas apenas para atender aos veículos que necessitem de Carteira Nacional de Habilitação - CNH que não a categoria B, neste caso, representado pelo veículo van - tipo furgão". No entanto, considerando que quando o profissional vai realizar vistorias / inspeções de campo não há possibilidade de dirigir simultaneamente, assim consideramos veículos leves com motoristas para inspeções de campo em algumas disciplinas. No caso de disciplinas que exigem equipes fixas em campo, foram previstos veículos picape com motoristas para transporte das equipes de campo.									




				ANEXO C		COMPOSIÇÕES DE CUSTOS UNITÁRIOS DOS PRODUTOS			
ELABORAÇÃO DO PROJETO BÁSICO E EXECUTIVO DE ENGENHARIA PARA IMPLANTAÇÃO E PAVIMENTAÇÃO DA RODOVIA PE-473, TRECHO: TRECHO: ENTR. DA BR-316 / ENTRADA DO DISTRITO DE PAU FERRO, EM SALGUEIRO/PE, COM EXTENSÃO TOTAL DE 17,2 KM.								TABELA DE REFERÊNCIA:	SICRO/DNIT - JULHO/2025
COMP 027		PROJETO DE DRENAGEM E OBRAS DE ARTE CORRENTES - EXECUTIVO						DATA BASE:	JUL/2025
Discriminação	Código	Unidade	Quantidade	Mês	Dias/Mês	Carga Horária (Diária)	Quantitativo Total	Valor Unitário (R\$)	Valor Total (R\$)
EQUIPE TÉCNICA									
PESSOAL NÍVEL SUPERIOR									
ENGENHEIRO DE PROJETOS PLENO	P8066	MÊS	1,00	0,33	30,00	8,00	0,3333	14.698,04	4.898,86
									-
									-
Subtotal (1)									4.898,86
PESSOAL NÍVEL TÉCNICO									
TÉCNICO EM GEOPROCESSAMENTO	P8155	MÊS	1,00	0,33	30,00	8,00	0,3333	2.912,88	970,86
									-
									-
Subtotal (2)									970,86
PESSOAL AUXILIAR									
									-
									-
									-
Subtotal (3)									-
(A) TOTAL - EQUIPE TÉCNICA (1 + 2 + 3)									5.869,72
(B) Encargos Sociais - Mensalista:									83,02% 4.873,04
(C) TOTAL EQUIPE TÉCNICA - COM ENCARGOS SOCIAIS (A + B)									10.742,76
(D) Custo Administrativo:									20,00% 2.148,55
(E) TOTAL EQUIPE TÉCNICA - COM CUSTO ADMINISTRATIVO (C + D)									12.891,31
SERVIÇOS DE APOIO									
VEÍCULO									
									-
									-
									-
ALOJAMENTO									
									-
									-
EQUIPAMENTOS									
									-
									-
(F) TOTAL SERVIÇOS DE APOIO									-
(G) TOTAL (E + F)									12.891,31
(H) Remuneração das empresas:									12,00% 1.546,96
(I) TOTAL - COM REMUNERAÇÃO DA EMPRESA (G + H)									14.438,27
(J) Despesas Fiscais:									9,469% 1.367,17
(K) TOTAL - COM DESPESAS FISCAIS (I + J)									15.805,44
(L) TOTAL GERAL DO SERVIÇO (K)									15.805,44
OBSERVAÇÕES:									
Nota 01: Fonte de preços unitários: Tabela de Preços de Consultoria - DNIT ref. JUL/2025 e cotações de mercado.									
Nota 02: Os percentuais de "Encargos Sociais"; "Custos Administrativos" e "Remuneração da Empresa" são os máximos admitidos em conformidade com o Decreto PE nº 41.059 de 04/09/2014 e do Boletim nº 19/2013 de 13/06/2013 da Gerência de Orientação, Normas e Procedimentos - GONP da Secretaria da Controladoria Geral do Estado. Consideramos nos encargos sociais a extinção da contribuição social de 10% (dez por cento) devida pelos empregadores em caso de despedida sem justa causa, em atendimento ao artigo 12 da Lei nº 13.932, de 11 de dezembro de 2019.									
Nota 03: Os custos de Despesas Fiscais adotados foram de 9,469% em atendimento ao Parecer GJUR nº 024/2017.									
Nota 04: O licitante é responsável pela informação da alíquota correspondente de acordo com o seu regime de tributação.									
Nota 05: Os valores propostos serão da exclusiva e total responsabilidade do licitante, não lhe cabendo o direito de pleitear qualquer alteração de alíquota ou valor proposto.									
Nota 06: Os valores de referência apresentados para os insumos da equipe técnica, serviços de apoio e serviços gráficos, não são valores máximos admissíveis.									
Nota 07: As composições dos itens referentes aos custos dos escritórios, laboratórios, e dos alojamentos para equipes de campo e de escritório, bem com as cestas de equipamentos topografia e geotecnia estão descritas no documento TABELA DE CONSULTORIA DO DNIT - CESTAS DE MOBILIÁRIO, DE INSTALAÇÕES E DE CUSTOS DIVERSOS, Julho de 2024									
Nota 08: As quantidades, utilizadas nas composições do custo mensal de veículos, referentes a CHP e CHI, foram adotadas as premissas mensais de 66h produtivas e 116,49h improdutivas previstas na Resolução nº 11, de 21/10/2020 do DNIT. Os itens Utilização de Imóveis e Utilização de Equipamento e Mobiliário, foram adaptadas regionalmente									
Nota 09: Conforme Boletim Administrativo do DNIT nº 163 de 25 de agosto de 2020 (Resolução nº 11/2020 - tabela de preços de consultoria) "no caso específico dos veículos leves, adotou-se a premissa de que sua operação envolve os próprios técnicos envolvidos na execução dos serviços. Desta forma, são previstos motoristas apenas para atender aos veículos que necessitem de Carteira Nacional de Habilitação - CNH que não a categoria B, neste caso, representado pelo veículo van - tipo furgão". No entanto, considerando que quando o profissional vai realizar vistorias / inspeções de campo não há possibilidade de dirigir simultaneamente, assim consideramos veículos leves com motoristas para inspeções de campo em algumas disciplinas. No caso de disciplinas que exigem equipes fixas em campo, foram previstos veículos picape com motoristas para transporte das equipes de campo.									



<div><div>Secretaria de Mobilidade e Infraestrutura</div></div>				ANEXO C		COMPOSIÇÕES DE CUSTOS UNITÁRIOS DOS PRODUTOS				
ELABORAÇÃO DO PROJETO BÁSICO E EXECUTIVO DE ENGENHARIA PARA IMPLANTAÇÃO E PAVIMENTAÇÃO DA RODOVIA PE-473, TRECHO: TRECHO: ENTR. DA BR-316 / ENTRADA DO DISTRITO DE PAU FERRO, EM SALGUEIRO/PE, COM EXTENSÃO TOTAL DE 17,2 KM.								TABELA DE REFERÊNCIA:	SICRO/DNIT - JULHO/2025	
COMP 028		PROJETO DE PAVIMENTAÇÃO - EXECUTIVO						DATA BASE:	JUL/2025	
Discriminação	Código	Unidade	Quantidade	Mês	Dias/Mês	Carga Horária (Diária)	Quantitativo Total	Valor Unitário (R\$)	Valor Total (R\$)	
EQUIPE TÉCNICA										
PESSOAL NÍVEL SUPERIOR										
ENGENHEIRO DE PROJETOS PLENO	P8066	MÊS	1,00	0,33	30,00	8,00	0,3333	14.698,04	4.898,86	
									-	
									-	
Subtotal (1)									4.898,86	
PESSOAL NÍVEL TÉCNICO										
									-	
									-	
									-	
Subtotal (2)									-	
PESSOAL AUXILIAR										
									-	
									-	
									-	
Subtotal (3)									-	
(A) TOTAL - EQUIPE TÉCNICA (1 + 2 + 3)									4.898,86	
(B) Encargos Sociais - Mensalista:									83,02%	4.067,03
(C) TOTAL EQUIPE TÉCNICA - COM ENCARGOS SOCIAIS (A + B)									8.965,89	
(D) Custo Administrativo:									20,00%	1.793,18
(E) TOTAL EQUIPE TÉCNICA - COM CUSTO ADMINISTRATIVO (C + D)									10.759,07	
SERVIÇOS DE APOIO										
VEÍCULO										
									-	
									-	
									-	
ALOJAMENTO										
									-	
									-	
EQUIPAMENTOS										
									-	
									-	
(F) TOTAL SERVIÇOS DE APOIO									-	
(G) TOTAL (E + F)									10.759,07	
(H) Remuneração das empresas:									12,00%	1.291,09
(I) TOTAL - COM REMUNERAÇÃO DA EMPRESA (G + H)									12.050,16	
(J) Despesas Fiscais:									9,469%	1.141,04
(K) TOTAL - COM DESPESAS FISCAIS (I + J)									13.191,20	
(L) TOTAL GERAL DO SERVIÇO (K)									13.191,20	
OBSERVAÇÕES:										
Nota 01: Fonte de preços unitários: Tabela de Preços de Consultoria - DNIT ref. JUL/2025 e cotações de mercado.										
Nota 02: Os percentuais de "Encargos Sociais"; "Custos Administrativos" e "Remuneração da Empresa" são os máximos admitidos em conformidade com o Decreto PE nº 41.059 de 04/09/2014 e do Boletim nº 19/2013 de 13/06/2013 da Gerência de Orientação, Normas e Procedimentos - GONP da Secretaria da Controladoria Geral do Estado. Consideramos nos encargos sociais a extinção da contribuição social de 10% (dez por cento) devida pelos empregadores em caso de despedida sem justa causa, em atendimento ao artigo 12 da Lei nº 13.932, de 11 de dezembro de 2019.										
Nota 03: Os custos de Despesas Fiscais adotados foram de 9,469% em atendimento ao Parecer GJUR nº 024/2017.										
Nota 04: O licitante é responsável pela informação da alíquota correspondente de acordo com o seu regime de tributação.										
Nota 05: Os valores propostos serão da exclusiva e total responsabilidade do licitante, não lhe cabendo o direito de pleitear qualquer alteração de alíquota ou valor proposto.										
Nota 06: Os valores de referência apresentados para os insumos da equipe técnica, serviços de apoio e serviços gráficos, não são valores máximos admissíveis.										
Nota 07: As composições dos itens referentes aos custos dos escritórios, laboratórios, e dos alojamentos para equipes de campo e de escritório, bem com as cestas de equipamentos topografia e geotecnia estão descritas no documento TABELA DE CONSULTORIA DO DNIT - CESTAS DE MOBILIÁRIO, DE INSTALAÇÕES E DE CUSTOS DIVERSOS, Julho de 2024										
Nota 08: As quantidades, utilizadas nas composições do custo mensal de veículos, referentes a CHP e CHI, foram adotadas as premissas mensais de 66h produtivas e 116,49h improdutivas previstas na Resolução nº 11, de 21/10/2020 do DNIT. Os itens Utilização de Imóveis e Utilização de Equipamento e Mobiliário, foram adaptadas regionalmente										
Nota 09: Conforme Boletim Administrativo do DNIT nº 163 de 25 de agosto de 2020 (Resolução nº 11/2020 - tabela de preços de consultoria) "no caso específico dos veículos leves, adotou-se a premissa de que sua operação envolve os próprios técnicos envolvidos na execução dos serviços. Desta forma, são previstos motoristas apenas para atender aos veículos que necessitem de Carteira Nacional de Habilitação - CNH que não a categoria B, neste caso, representado pelo veículo van - tipo furgão". No entanto, considerando que quando o profissional vai realizar vistorias / inspeções de campo não há possibilidade de dirigir simultaneamente, assim consideramos veículos leves com motoristas para inspeções de campo em algumas disciplinas. No caso de disciplinas que exigem equipes fixas em campo, foram previstos veículos picape com motoristas para transporte das equipes de campo.										



  				ANEXO C		COMPOSIÇÕES DE CUSTOS UNITÁRIOS DOS PRODUTOS				
ELABORAÇÃO DO PROJETO BÁSICO E EXECUTIVO DE ENGENHARIA PARA IMPLANTAÇÃO E PAVIMENTAÇÃO DA RODOVIA PE-473, TRECHO: TRECHO: ENTR. DA BR-316 / ENTRADA DO DISTRITO DE PAU FERRO, EM SALGUEIRO/PE, COM EXTENSÃO TOTAL DE 17,2 KM.								TABELA DE REFERÊNCIA:	SICRO/DNIT - JULHO/2025	
COMP 029		PROJETO DE OBRAS DE ARTE ESPECIAIS - EXECUTIVO						DATA BASE:	JUL/2025	
Discriminação	Código	Unidade	Quantidade	Mês	Dias/Mês	Carga Horária (Diária)	Quantitativo Total	Valor Unitário (R\$)	Valor Total (R\$)	
EQUIPE TÉCNICA										
PESSOAL NÍVEL SUPERIOR										
ENGENHEIRO DE PROJETOS PLENO	P8066	MÊS	1,00	0,33	30,00	8,00	0,3333	14.698,04	4.898,86	
									-	
									-	
Subtotal (1)									4.898,86	
PESSOAL NÍVEL TÉCNICO										
									-	
									-	
									-	
Subtotal (2)									-	
PESSOAL AUXILIAR										
									-	
									-	
									-	
Subtotal (3)									-	
(A) TOTAL - EQUIPE TÉCNICA (1 + 2 + 3)									4.898,86	
(B) Encargos Sociais - Mensalista:									83,02%	4.067,03
(C) TOTAL EQUIPE TÉCNICA - COM ENCARGOS SOCIAIS (A + B)									8.965,89	
(D) Custo Administrativo:									20,00%	1.793,18
(E) TOTAL EQUIPE TÉCNICA - COM CUSTO ADMINISTRATIVO (C + D)									10.759,07	
SERVIÇOS DE APOIO										
VEÍCULO										
									-	
									-	
									-	
ALOJAMENTO										
									-	
									-	
EQUIPAMENTOS										
									-	
									-	
(F) TOTAL SERVIÇOS DE APOIO									-	
(G) TOTAL (E + F)									10.759,07	
(H) Remuneração das empresas:									12,00%	1.291,09
(I) TOTAL - COM REMUNERAÇÃO DA EMPRESA (G + H)									12.050,16	
(J) Despesas Fiscais:									9,469%	1.141,04
(K) TOTAL - COM DESPESAS FISCAIS (I + J)									13.191,20	
(L) TOTAL GERAL DO SERVIÇO (K)									13.191,20	
OBSERVAÇÕES:										
Nota 01: Fonte de preços unitários: Tabela de Preços de Consultoria - DNIT ref. JUL/2025 e cotações de mercado.										
Nota 02: Os percentuais de "Encargos Sociais"; "Custos Administrativos" e "Remuneração da Empresa" são os máximos admitidos em conformidade com o Decreto PE nº 41.059 de 04/09/2014 e do Boletim nº 19/2013 de 13/06/2013 da Gerência de Orientação, Normas e Procedimentos - GONP da Secretaria da Controladoria Geral do Estado. Consideramos nos encargos sociais a extinção da contribuição social de 10% (dez por cento) devida pelos empregadores em caso de despedida sem justa causa, em atendimento ao artigo 12 da Lei nº 13.932, de 11 de dezembro de 2019.										
Nota 03: Os custos de Despesas Fiscais adotados foram de 9,469% em atendimento ao Parecer GJUR nº 024/2017.										
Nota 04: O licitante é responsável pela informação da alíquota correspondente de acordo com o seu regime de tributação.										
Nota 05: Os valores propostos serão da exclusiva e total responsabilidade do licitante, não lhe cabendo o direito de pleitear qualquer alteração de alíquota ou valor proposto.										
Nota 06: Os valores de referência apresentados para os insumos da equipe técnica, serviços de apoio e serviços gráficos, não são valores máximos admissíveis.										
Nota 07: As composições dos itens referentes aos custos dos escritórios, laboratórios, e dos alojamentos para equipes de campo e de escritório, bem como as cestas de equipamentos topografia e geotecnia estão descritas no documento TABELA DE CONSULTORIA DO DNIT - CESTAS DE MOBILIÁRIO, DE INSTALAÇÕES E DE CUSTOS DIVERSOS, Julho de 2024										
Nota 08: As quantidades, utilizadas nas composições do custo mensal de veículos, referentes a CHP e CHI, foram adotadas as premissas mensais de 66h produtivas e 116,49h improdutivas previstas na Resolução nº 11, de 21/10/2020 do DNIT. Os itens Utilização de Imóveis e Utilização de Equipamento e Mobiliário, foram adaptadas regionalmente										
Nota 09: Conforme Boletim Administrativo do DNIT nº 163 de 25 de agosto de 2020 (Resolução nº 11/2020 - tabela de preços de consultoria) "no caso específico dos veículos leves, adotou-se a premissa de que sua operação envolve os próprios técnicos envolvidos na execução dos serviços. Desta forma, são previstos motoristas apenas para atender aos veículos que necessitem de Carteira Nacional de Habilitação - CNH que não a categoria B, neste caso, representado pelo veículo van - tipo furgão". No entanto, considerando que quando o profissional vai realizar vistorias / inspeções de campo não há possibilidade de dirigir simultaneamente, assim consideramos veículos leves com motoristas para inspeções de campo em algumas disciplinas. No caso de disciplinas que exigem equipes fixas em campo, foram previstos veículos picape com motoristas para transporte das equipes de campo.										



  				ANEXO C		COMPOSIÇÕES DE CUSTOS UNITÁRIOS DOS PRODUTOS			
ELABORAÇÃO DO PROJETO BÁSICO E EXECUTIVO DE ENGENHARIA PARA IMPLANTAÇÃO E PAVIMENTAÇÃO DA RODOVIA PE-473, TRECHO: TRECHO: ENTR. DA BR-316 / ENTRADA DO DISTRITO DE PAU FERRO, EM SALGUEIRO/PE, COM EXTENSÃO TOTAL DE 17,2 KM.								TABELA DE REFERÊNCIA:	SICRO/DNIT - JULHO/2025
COMP 030		PROJETO DE INTERSEÇÕES, RETORNOS E ACESSOS - EXECUTIVO						DATA BASE:	JUL/2025
Discriminação	Código	Unidade	Quantidade	Mês	Dias/Mês	Carga Horária (Diária)	Quantitativo Total	Valor Unitário (R\$)	Valor Total (R\$)
EQUIPE TÉCNICA									
PESSOAL NÍVEL SUPERIOR									
ENGENHEIRO DE PROJETOS PLENO	P8066	MÊS	1,00	0,33	30,00	8,00	0,3333	14.698,04	4.898,86
									-
									-
								Subtotal (1)	4.898,86
PESSOAL NÍVEL TÉCNICO									
									-
									-
									-
								Subtotal (2)	-
PESSOAL AUXILIAR									
									-
									-
									-
								Subtotal (3)	-
								(A) TOTAL - EQUIPE TÉCNICA (1 + 2 + 3)	4.898,86
								(B) Encargos Sociais - Mensalista:	83,02%
								(C) TOTAL EQUIPE TÉCNICA - COM ENCARGOS SOCIAIS (A + B)	8.965,89
								(D) Custo Administrativo:	20,00%
								(E) TOTAL EQUIPE TÉCNICA - COM CUSTO ADMINISTRATIVO (C + D)	10.759,07
SERVIÇOS DE APOIO									
VEÍCULO									
									-
									-
									-
ALOJAMENTO									
									-
									-
EQUIPAMENTOS									
									-
									-
								(F) TOTAL SERVIÇOS DE APOIO	-
								(G) TOTAL (E + F)	10.759,07
								(H) Remuneração das empresas:	12,00%
								(I) TOTAL - COM REMUNERAÇÃO DA EMPRESA (G + H)	12.050,16
								(J) Despesas Fiscais:	9,469%
								(K) TOTAL - COM DESPESAS FISCAIS (I + J)	13.191,20
								(L) TOTAL GERAL DO SERVIÇO (K)	13.191,20
OBSERVAÇÕES:									
Nota 01: Fonte de preços unitários: Tabela de Preços de Consultoria - DNIT ref. JUL/2025 e cotações de mercado.									
Nota 02: Os percentuais de "Encargos Sociais"; "Custos Administrativos" e "Remuneração da Empresa" são os máximos admitidos em conformidade com o Decreto PE nº 41.059 de 04/09/2014 e do Boletim nº 19/2013 de 13/06/2013 da Gerência de Orientação, Normas e Procedimentos - GONP da Secretaria da Controladoria Geral do Estado. Consideramos nos encargos sociais a extinção da contribuição social de 10% (dez por cento) devida pelos empregadores em caso de despedida sem justa causa, em atendimento ao artigo 12 da Lei nº 13.932, de 11 de dezembro de 2019.									
Nota 03: Os custos de Despesas Fiscais adotados foram de 9,469% em atendimento ao Parecer GJUR nº 024/2017.									
Nota 04: O licitante é responsável pela informação da alíquota correspondente de acordo com o seu regime de tributação.									
Nota 05: Os valores propostos serão da exclusiva e total responsabilidade do licitante, não lhe cabendo o direito de pleitear qualquer alteração de alíquota ou valor proposto.									
Nota 06: Os valores de referência apresentados para os insumos da equipe técnica, serviços de apoio e serviços gráficos, não são valores máximos admissíveis.									
Nota 07: As composições dos itens referentes aos custos dos escritórios, laboratórios, e dos alojamentos para equipes de campo e de escritório, bem com as cestas de equipamentos topografia e geotecnia estão descritas no documento TABELA DE CONSULTORIA DO DNIT - CESTAS DE MOBILIÁRIO, DE INSTALAÇÕES E DE CUSTOS DIVERSOS, Julho de 2024									
Nota 08: As quantidades, utilizadas nas composições do custo mensal de veículos, referentes a CHP e CHI, foram adotadas as premissas mensais de 66h produtivas e 116,49h improdutivas previstas na Resolução nº 11, de 21/10/2020 do DNIT. Os itens Utilização de Imóveis e Utilização de Equipamento e Mobiliário, foram adaptadas regionalmente									
Nota 09: Conforme Boletim Administrativo do DNIT nº 163 de 25 de agosto de 2020 (Resolução nº 11/2020 - tabela de preços de consultoria) "no caso específico dos veículos leves, adotou-se a premissa de que sua operação envolve os próprios técnicos envolvidos na execução dos serviços. Desta forma, são previstos motoristas apenas para atender aos veículos que necessitem de Carteira Nacional de Habilitação - CNH que não a categoria B, neste caso, representado pelo veículo van - tipo furgão". No entanto, considerando que quando o profissional vai realizar vistorias / inspeções de campo não há possibilidade de dirigir simultaneamente, assim consideramos veículos leves com motoristas para inspeções de campo em algumas disciplinas. No caso de disciplinas que exigem equipes fixas em campo, foram previstos veículos picape com motoristas para transporte das equipes de campo.									

<div><div><div>Secretaria de Mobilidade e Infraestrutura</div></div><div><div>GOVERNO DO PERNAMBUCO ESTADO DE MUDANÇA</div></div></div>				ANEXO C		COMPOSIÇÕES DE CUSTOS UNITÁRIOS DOS PRODUTOS			
ELABORAÇÃO DO PROJETO BÁSICO E EXECUTIVO DE ENGENHARIA PARA IMPLANTAÇÃO E PAVIMENTAÇÃO DA RODOVIA PE-473, TRECHO: TRECHO: ENTR. DA BR-316 / ENTRADA DO DISTRITO DE PAU FERRO, EM SALGUEIRO/PE, COM EXTENSÃO TOTAL DE 17,2 KM.								TABELA DE REFERÊNCIA:	SICRO/DNIT - JULHO/2025
COMP 031		PROJETO DE SINALIZAÇÃO E SEGURANÇA VIÁRIA - EXECUTIVO						DATA BASE:	JUL/2025
Discriminação	Código	Unidade	Quantidade	Mês	Dias/Mês	Carga Horária (Diária)	Quantitativo Total	Valor Unitário (R\$)	Valor Total (R\$)
EQUIPE TÉCNICA									
PESSOAL NÍVEL SUPERIOR									
ENGENHEIRO DE PROJETOS PLENO	P8066	MÊS	1,00	0,33	30,00	8,00	0,3333	14.698,04	4.898,86
									-
									-
Subtotal (1)									4.898,86
PESSOAL NÍVEL TÉCNICO									
									-
									-
									-
Subtotal (2)									-
PESSOAL AUXILIAR									
									-
									-
									-
Subtotal (3)									-
(A) TOTAL - EQUIPE TÉCNICA (1 + 2 + 3)									4.898,86
(B) Encargos Sociais - Mensalista:								83,02%	4.067,03
(C) TOTAL EQUIPE TÉCNICA - COM ENCARGOS SOCIAIS (A + B)									8.965,89
(D) Custo Administrativo:								20,00%	1.793,18
(E) TOTAL EQUIPE TÉCNICA - COM CUSTO ADMINISTRATIVO (C + D)									10.759,07
SERVIÇOS DE APOIO									
VEÍCULO									
									-
									-
									-
ALOJAMENTO									
									-
									-
EQUIPAMENTOS									
									-
									-
(F) TOTAL SERVIÇOS DE APOIO									-
(G) TOTAL (E + F)									10.759,07
(H) Remuneração das empresas:								12,00%	1.291,09
(I) TOTAL - COM REMUNERAÇÃO DA EMPRESA (G + H)									12.050,16
(J) Despesas Fiscais:								9,469%	1.141,04
(K) TOTAL - COM DESPESAS FISCAIS (I + J)									13.191,20
(L) TOTAL GERAL DO SERVIÇO (K)									13.191,20
OBSERVAÇÕES:									
Nota 01: Fonte de preços unitários: Tabela de Preços de Consultoria - DNIT ref. JUL/2025 e cotações de mercado.									
Nota 02: Os percentuais de "Encargos Sociais"; "Custos Administrativos" e "Remuneração da Empresa" são os máximos admitidos em conformidade com o Decreto PE nº 41.059 de 04/09/2014 e do Boletim nº 19/2013 de 13/06/2013 da Gerência de Orientação, Normas e Procedimentos - GONP da Secretaria da Controladoria Geral do Estado. Consideramos nos encargos sociais a extinção da contribuição social de 10% (dez por cento) devida pelos empregadores em caso de despedida sem justa causa, em atendimento ao artigo 12 da Lei nº 13.932, de 11 de dezembro de 2019.									
Nota 03: Os custos de Despesas Fiscais adotados foram de 9,469% em atendimento ao Parecer GJUR nº 024/2017.									
Nota 04: O licitante é responsável pela informação da alíquota correspondente de acordo com o seu regime de tributação.									
Nota 05: Os valores propostos serão da exclusiva e total responsabilidade do licitante, não lhe cabendo o direito de pleitear qualquer alteração de alíquota ou valor proposto.									
Nota 06: Os valores de referência apresentados para os insumos da equipe técnica, serviços de apoio e serviços gráficos, não são valores máximos admissíveis.									
Nota 07: As composições dos itens referentes aos custos dos escritórios, laboratórios, e dos alojamentos para equipes de campo e de escritório, bem com as cestas de equipamentos topografia e geotecnia estão descritas no documento TABELA DE CONSULTORIA DO DNIT - CESTAS DE MOBILIÁRIO, DE INSTALAÇÕES E DE CUSTOS DIVERSOS, Julho de 2024									
Nota 08: As quantidades, utilizadas nas composições do custo mensal de veículos, referentes a CHP e CHI, foram adotadas as premissas mensais de 66h produtivas e 116,49h improdutivas previstas na Resolução nº 11, de 21/10/2020 do DNIT. Os itens Utilização de Imóveis e Utilização de Equipamento e Mobiliário, foram adaptadas regionalmente									
Nota 09: Conforme Boletim Administrativo do DNIT nº 163 de 25 de agosto de 2020 (Resolução nº 11/2020 - tabela de preços de consultoria) "no caso específico dos veículos leves, adotou-se a premissa de que sua operação envolve os próprios técnicos envolvidos na execução dos serviços. Desta forma, são previstos motoristas apenas para atender aos veículos que necessitem de Carteira Nacional de Habilitação - CNH que não a categoria B, neste caso, representado pelo veículo van - tipo furgão". No entanto, considerando que quando o profissional vai realizar vistorias / inspeções de campo não há possibilidade de dirigir simultaneamente, assim consideramos veículos leves com motoristas para inspeções de campo em algumas disciplinas. No caso de disciplinas que exigem equipes fixas em campo, foram previstos veículos picape com motoristas para transporte das equipes de campo.									

  				ANEXO C		COMPOSIÇÕES DE CUSTOS UNITÁRIOS DOS PRODUTOS			
ELABORAÇÃO DO PROJETO BÁSICO E EXECUTIVO DE ENGENHARIA PARA IMPLANTAÇÃO E PAVIMENTAÇÃO DA RODOVIA PE-473, TRECHO: TRECHO: ENTR. DA BR-316 / ENTRADA DO DISTRITO DE PAU FERRO, EM SALGUEIRO/PE, COM EXTENSÃO TOTAL DE 17,2 KM.								TABELA DE REFERÊNCIA:	SICRO/DNIT - JULHO/2025
COMP 032		PROJETO DE OBRAS COMPLEMENTARES - EXECUTIVO						DATA BASE:	JUL/2025
Discriminação	Código	Unidade	Quantidade	Mês	Dias/Mês	Carga Horária (Diária)	Quantitativo Total	Valor Unitário (R\$)	Valor Total (R\$)
EQUIPE TÉCNICA									
PESSOAL NÍVEL SUPERIOR									
ENGENHEIRO DE PROJETOS PLENO	P8066	MÊS	1,00	0,17	30,00	8,00	0,1667	14.698,04	2.450,16
									-
									-
Subtotal (1)									2.450,16
PESSOAL NÍVEL TÉCNICO									
									-
									-
									-
Subtotal (2)									-
PESSOAL AUXILIAR									
									-
									-
									-
Subtotal (3)									-
(A) TOTAL - EQUIPE TÉCNICA (1 + 2 + 3)									2.450,16
(B) Encargos Sociais - Mensalista:								83,02%	2.034,12
(C) TOTAL EQUIPE TÉCNICA - COM ENCARGOS SOCIAIS (A + B)									4.484,28
(D) Custo Administrativo:								20,00%	896,86
(E) TOTAL EQUIPE TÉCNICA - COM CUSTO ADMINISTRATIVO (C + D)									5.381,14
SERVIÇOS DE APOIO									
VEÍCULO									
									-
									-
									-
ALOJAMENTO									
									-
									-
EQUIPAMENTOS									
									-
									-
(F) TOTAL SERVIÇOS DE APOIO									-
(G) TOTAL (E + F)									5.381,14
(H) Remuneração das empresas:								12,00%	645,74
(I) TOTAL - COM REMUNERAÇÃO DA EMPRESA (G + H)									6.026,88
(J) Despesas Fiscais:								9,469%	570,69
(K) TOTAL - COM DESPESAS FISCAIS (I + J)									6.597,57
(L) TOTAL GERAL DO SERVIÇO (K)									6.597,57
OBSERVAÇÕES:									
Nota 01: Fonte de preços unitários: Tabela de Preços de Consultoria - DNIT ref. JUL/2025 e cotações de mercado.									
Nota 02: Os percentuais de "Encargos Sociais"; "Custos Administrativos" e "Remuneração da Empresa" são os máximos admitidos em conformidade com o Decreto PE nº 41.059 de 04/09/2014 e do Boletim nº 19/2013 de 13/06/2013 da Gerência de Orientação, Normas e Procedimentos - GONP da Secretaria da Controladoria Geral do Estado. Consideramos nos encargos sociais a extinção da contribuição social de 10% (dez por cento) devida pelos empregadores em caso de despedida sem justa causa, em atendimento ao artigo 12 da Lei nº 13.932, de 11 de dezembro de 2019.									
Nota 03: Os custos de Despesas Fiscais adotados foram de 9,469% em atendimento ao Parecer GJUR nº 024/2017.									
Nota 04: O licitante é responsável pela informação da alíquota correspondente de acordo com o seu regime de tributação.									
Nota 05: Os valores propostos serão da exclusiva e total responsabilidade do licitante, não lhe cabendo o direito de pleitear qualquer alteração de alíquota ou valor proposto.									
Nota 06: Os valores de referência apresentados para os insumos da equipe técnica, serviços de apoio e serviços gráficos, não são valores máximos admissíveis.									
Nota 07: As composições dos itens referentes aos custos dos escritórios, laboratórios, e dos alojamentos para equipes de campo e de escritório, bem com as cestas de equipamentos topografia e geotecnica estão descritas no documento TABELA DE CONSULTORIA DO DNIT - CESTAS DE MOBILIÁRIO, DE INSTALAÇÕES E DE CUSTOS DIVERSOS, Julho de 2024									
Nota 08: As quantidades, utilizadas nas composições do custo mensal de veículos, referentes a CHP e CHI, foram adotadas as premissas mensais de 66h produtivas e 116,49h improdutivas previstas na Resolução nº 11, de 21/10/2020 do DNIT. Os itens Utilização de Imóveis e Utilização de Equipamento e Mobiliário, foram adaptadas regionalmente									
Nota 09: Conforme Boletim Administrativo do DNIT nº 163 de 25 de agosto de 2020 (Resolução nº 11/2020 - tabela de preços de consultoria) "no caso específico dos veículos leves, adotou-se a premissa de que sua operação envolve os próprios técnicos envolvidos na execução dos serviços. Desta forma, são previstos motoristas apenas para atender aos veículos que necessitem de Carteira Nacional de Habilitação - CNH que não a categoria B, neste caso, representado pelo veículo van - tipo furgão". No entanto, considerando que quando o profissional vai realizar vistorias / inspeções de campo não há possibilidade de dirigir simultaneamente, assim consideramos veículos leves com motoristas para inspeções de campo em algumas disciplinas. No caso de disciplinas que exigem equipes fixas em campo, foram previstos veículos picape com motoristas para transporte das equipes de campo.									

<div><div><div>Secretaria de Mobilidade e Infraestrutura</div></div><div><div>GOVERNO DO PERNAMBUCO</div></div></div>				ANEXO C		COMPOSIÇÕES DE CUSTOS UNITÁRIOS DOS PRODUTOS			
ELABORAÇÃO DO PROJETO BÁSICO E EXECUTIVO DE ENGENHARIA PARA IMPLANTAÇÃO E PAVIMENTAÇÃO DA RODOVIA PE-473, TRECHO: TRECHO: ENTR. DA BR-316 / ENTRADA DO DISTRITO DE PAU FERRO, EM SALGUEIRO/PE, COM EXTENSÃO TOTAL DE 17,2 KM.								TABELA DE REFERÊNCIA:	SICRO/DNIT - JULHO/2025
COMP 035		PROJETO DO COMPONENTE AMBIENTAL - EXECUTIVO						DATA BASE:	JUL/2025
Discriminação	Código	Unidade	Quantidade	Mês	Dias/Mês	Carga Horária (Diária)	Quantitativo Total	Valor Unitário (R\$)	Valor Total (R\$)
EQUIPE TÉCNICA									
PESSOAL NÍVEL SUPERIOR									
ENGENHEIRO AMBIENTAL PLENO	P8058	MÊS	1,00	0,33	30,00	8,00	0,3333	14.289,04	4.762,54
									-
									-
Subtotal (1)									4.762,54
PESSOAL NÍVEL TÉCNICO									
									-
									-
									-
Subtotal (2)									-
PESSOAL AUXILIAR									
									-
									-
									-
Subtotal (3)									-
(A) TOTAL - EQUIPE TÉCNICA (1 + 2 + 3)									4.762,54
(B) Encargos Sociais - Mensalista:								83,02%	3.953,86
(C) TOTAL EQUIPE TÉCNICA - COM ENCARGOS SOCIAIS (A + B)									8.716,40
(D) Custo Administrativo:								20,00%	1.743,28
(E) TOTAL EQUIPE TÉCNICA - COM CUSTO ADMINISTRATIVO (C + D)									10.459,68
SERVIÇOS DE APOIO									
VEÍCULOS									
									-
									-
ALOJAMENTO E ESCRITÓRIO PARA EQUIPES DE TOPOGRAFIA									
									-
									-
									-
EQUIPAMENTOS									
									-
									-
(F) TOTAL SERVIÇOS DE APOIO									-
(G) TOTAL (E + F)									10.459,68
(H) Remuneração das empresas:								12,00%	1.255,16
(I) TOTAL - COM REMUNERAÇÃO DA EMPRESA (G + H)									11.714,84
(J) Despesas Fiscais:								9,469%	1.109,29
Nota 01: Fonte de preços unitários: Tabela de Preços de Consultoria - SICRO/DNIT - JULHO/2025 e cotações de mercado (*)									12.824,13
(L) TOTAL GERAL DO SERVIÇO (K)									12.824,13
OBSERVAÇÕES:									
Nota 01: Fonte de preços unitários: Tabela de Preços de Consultoria - DNIT ref. JUL/2025 e cotações de mercado.									
Nota 02: Os percentuais de "Encargos Sociais"; "Custos Administrativos" e "Remuneração da Empresa" são os máximos admitidos em conformidade com o Decreto PE nº 41.059 de 04/09/2014 e do Boletim nº 19/2013 de 13/06/2013 da Gerência de Orientação, Normas e Procedimentos - GONP da Secretaria da Controladoria Geral do Estado. Consideramos nos encargos sociais a extinção da contribuição social de 10% (dez por cento) devida pelos empregadores em caso de despedida sem justa causa, em atendimento ao artigo 12 da Lei nº 13.932, de 11 de dezembro de 2019.									
Nota 03: Os custos de Despesas Fiscais adotados foram de 9,469% em atendimento ao Parecer GJUR nº 024/2017.									
Nota 04: O licitante é responsável pela informação da alíquota correspondente de acordo com o seu regime de tributação.									
Nota 05: Os valores propostos serão da exclusiva e total responsabilidade do licitante, não lhe cabendo o direito de pleitear qualquer alteração de alíquota ou valor proposto.									
Nota 06: Os valores de referência apresentados para os insumos da equipe técnica, serviços de apoio e serviços gráficos, não são valores máximos admissíveis.									
Nota 07: As composições dos itens referentes aos custos dos escritórios, laboratórios, e dos alojamentos para equipes de campo e de escritório, bem com as cestas de equipamentos topografia e geotecnia estão descritas no documento TABELA DE CONSULTORIA DO DNIT - CESTAS DE MOBILIÁRIO, DE INSTALAÇÕES E DE CUSTOS DIVERSOS, Julho de 2024									
Nota 08: As quantidades, utilizadas nas composições do custo mensal de veículos, referentes a CHP e CHI, foram adotadas as premissas mensais de 66h produtivas e 116,49h improdutivas previstas na Resolução nº 11, de 21/10/2020 do DNIT. Os itens Utilização de Imóveis e Utilização de Equipamento e Mobiliário, foram adaptadas regionalmente									
Nota 09: Conforme Boletim Administrativo do DNIT nº 163 de 25 de agosto de 2020 (Resolução nº 11/2020 - tabela de preços de consultoria) "no caso específico dos veículos leves, adotou-se a premissa de que sua operação envolve os próprios técnicos envolvidos na execução dos serviços. Desta forma, são previstos motoristas apenas para atender aos veículos que necessitem de Carteira Nacional de Habilitação - CNH que não a categoria B, neste caso, representado pelo veículo van - tipo furgão". No entanto, considerando que quando o profissional vai realizar vistorias / inspeções de campo não há possibilidade de dirigir simultaneamente, assim consideramos veículos leves com motoristas para inspeções de campo em algumas disciplinas. No caso de disciplinas que exigem equipes fixas em campo, foram previstos veículos picape com motoristas para transporte das equipes de campo.									

<div><div><div>DER/PE DEPARTAMENTO DE ESTRADAS DE RODAGEM</div></div><div><div>Secretaria de Mobilidade e Infraestrutura</div><div><div>GOVERNO DO PERNAMBUCO ESTADO DE MUDANÇA</div></div></div></div>				ANEXO C		COMPOSIÇÕES DE CUSTOS UNITÁRIOS DOS PRODUTOS			
ELABORAÇÃO DO PROJETO BÁSICO E EXECUTIVO DE ENGENHARIA PARA IMPLANTAÇÃO E PAVIMENTAÇÃO DA RODOVIA PE-473, TRECHO: TRECHO: ENTR. DA BR-316 / ENTRADA DO DISTRITO DE PAU FERRO, EM SALGUEIRO/PE, COM EXTENSÃO TOTAL DE 17,2 KM.								TABELA DE REFERÊNCIA:	SICRO/DNIT - JULHO/2025
COMP 036		PROJETO DE REMANEJAMENTO OU PROTEÇÃO DE SERVIÇOS DE UTILIDADES PÚBLICA - INTERFERÊNCIAS - EXECUTIVO						DATA BASE:	JUL/2025
Discriminação	Código	Unidade	Quantidade	Mês	Dias/Mês	Carga Horária (Diária)	Quantitativo Total	Valor Unitário (R\$)	Valor Total (R\$)
EQUIPE TÉCNICA									
PESSOAL NÍVEL SUPERIOR									
ENGENHEIRO DE PROJETOS PLENO	P8066	MÊS	1,00	0,17	30,00	8,00	0,1667	14.698,04	2.450,16
									-
									-
								Subtotal (1)	2.450,16
PESSOAL NÍVEL TÉCNICO									
									-
									-
									-
								Subtotal (2)	-
PESSOAL AUXILIAR									
									-
									-
									-
								Subtotal (3)	-
						(A) TOTAL - EQUIPE TÉCNICA (1 + 2 + 3)		2.450,16	
						(B) Encargos Sociais - Mensalista:		83,02%	2.034,12
						(C) TOTAL EQUIPE TÉCNICA - COM ENCARGOS SOCIAIS (A + B)		4.484,28	
						(D) Custo Administrativo:		20,00%	896,86
						(E) TOTAL EQUIPE TÉCNICA - COM CUSTO ADMINISTRATIVO (C + D)		5.381,14	
SERVIÇOS DE APOIO									
VEÍCULO									
									-
									-
									-
ALOJAMENTO									
									-
									-
EQUIPAMENTOS									
									-
									-
								(F) TOTAL SERVIÇOS DE APOIO	-
						(G) TOTAL (E + F)		5.381,14	
						(H) Remuneração das empresas:		12,00%	645,74
						(I) TOTAL - COM REMUNERAÇÃO DA EMPRESA (G + H)		6.026,88	
						(J) Despesas Fiscais:		9,469%	570,69
						(K) TOTAL - COM DESPESAS FISCAIS (I + J)		6.597,57	
						(L) TOTAL GERAL DO SERVIÇO (K)		6.597,57	
OBSERVAÇÕES:									
Nota 01: Fonte de preços unitários: Tabela de Preços de Consultoria - DNIT ref. JUL/2025 e cotações de mercado.									
Nota 02: Os percentuais de "Encargos Sociais"; "Custos Administrativos" e "Remuneração da Empresa" são os máximos admitidos em conformidade com o Decreto PE nº 41.059 de 04/09/2014 e do Boletim nº 19/2013 de 13/06/2013 da Gerência de Orientação, Normas e Procedimentos - GONP da Secretaria da Controladoria Geral do Estado. Consideramos nos encargos sociais a extinção da contribuição social de 10% (dez por cento) devida pelos empregadores em caso de despedida sem justa causa, em atendimento ao artigo 12 da Lei nº 13.932, de 11 de dezembro de 2019.									
Nota 03: Os custos de Despesas Fiscais adotados foram de 9,469% em atendimento ao Parecer GJUR nº 024/2017.									
Nota 04: O licitante é responsável pela informação da alíquota correspondente de acordo com o seu regime de tributação.									
Nota 05: Os valores propostos serão da exclusiva e total responsabilidade do licitante, não lhe cabendo o direito de pleitear qualquer alteração de alíquota ou valor proposto.									
Nota 06: Os valores de referência apresentados para os insumos da equipe técnica, serviços de apoio e serviços gráficos, não são valores máximos admissíveis.									
Nota 07: As composições dos itens referentes aos custos dos escritórios, laboratórios, e dos alojamentos para equipes de campo e de escritório, bem com as cestas de equipamentos topografia e geotecnia estão descritas no documento TABELA DE CONSULTORIA DO DNIT - CESTAS DE MOBILIÁRIO, DE INSTALAÇÕES E DE CUSTOS DIVERSOS, Julho de 2024									
Nota 08: As quantidades, utilizadas nas composições do custo mensal de veículos, referentes a CHP e CHI, foram adotadas as premissas mensais de 66h produtivas e 116,49h improdutivas previstas na Resolução nº 11, de 21/10/2020 do DNIT. Os itens Utilização de Imóveis e Utilização de Equipamento e Mobiliário, foram adaptadas regionalmente									
Nota 09: Conforme Boletim Administrativo do DNIT nº 163 de 25 de agosto de 2020 (Resolução nº 11/2020 - tabela de preços de consultoria) "no caso específico dos veículos leves, adotou-se a premissa de que sua operação envolve os próprios técnicos envolvidos na execução dos serviços. Desta forma, são previstos motoristas apenas para atender aos veículos que necessitem de Carteira Nacional de Habilitação - CNH que não a categoria B, neste caso, representado pelo veículo van - tipo furgão". No entanto, considerando que quando o profissional vai realizar vistorias / inspeções de campo não há possibilidade de dirigir simultaneamente, assim consideramos veículos leves com motoristas para inspeções de campo em algumas disciplinas. No caso de disciplinas que exigem equipes fixas em campo, foram previstos veículos picape com motoristas para transporte das equipes de campo.									

<div><div>Secretaria de Mobilidade e Infraestrutura</div></div>				ANEXO C		COMPOSIÇÕES DE CUSTOS UNITÁRIOS DOS PRODUTOS				
ELABORAÇÃO DO PROJETO BÁSICO E EXECUTIVO DE ENGENHARIA PARA IMPLANTAÇÃO E PAVIMENTAÇÃO DA RODOVIA PE-473, TRECHO: TRECHO: ENTR. DA BR-316 / ENTRADA DO DISTRITO DE PAU FERRO, EM SALGUEIRO/PE, COM EXTENSÃO TOTAL DE 17,2 KM.								TABELA DE REFERÊNCIA:	SICRO/DNIT - JULHO/2025	
COMP 037		ORÇAMENTO E PLANO DE EXECUÇÃO DA OBRA - EXECUTIVO						DATA BASE:	JUL/2025	
Discriminação	Código	Unidade	Quantidade	Mês	Dias/Mês	Carga Horária (Diária)	Quantitativo Total	Valor Unitário (R\$)	Valor Total (R\$)	
EQUIPE TÉCNICA										
PESSOAL NÍVEL SUPERIOR										
ENGENHEIRO DE PROJETOS PLENO	P8066	MÊS	1,00	0,50	30,00	8,00	0,5000	14.698,04	7.349,02	
									-	
									-	
								Subtotal (1)	7.349,02	
PESSOAL NÍVEL TÉCNICO										
									-	
									-	
									-	
								Subtotal (2)	-	
PESSOAL AUXILIAR										
									-	
									-	
									-	
								Subtotal (3)	-	
								(A) TOTAL - EQUIPE TÉCNICA (1 + 2 + 3)	7.349,02	
								(B) Encargos Sociais - Mensalista:	83,02%	6.101,16
								(C) TOTAL EQUIPE TÉCNICA - COM ENCARGOS SOCIAIS (A + B)	13.450,18	
								(D) Custo Administrativo:	20,00%	2.690,04
								(E) TOTAL EQUIPE TÉCNICA - COM CUSTO ADMINISTRATIVO (C + D)	16.140,22	
SERVIÇOS DE APOIO										
VEÍCULO										
									-	
									-	
									-	
ALOJAMENTO										
									-	
									-	
EQUIPAMENTOS										
									-	
									-	
								(F) TOTAL SERVIÇOS DE APOIO	-	
								(G) TOTAL (E + F)	16.140,22	
								(H) Remuneração das empresas:	12,00%	1.936,83
								(I) TOTAL - COM REMUNERAÇÃO DA EMPRESA (G + H)	18.077,05	
								(J) Despesas Fiscais:	9,469%	1.711,73
								(K) TOTAL - COM DESPESAS FISCAIS (I + J)	19.788,78	
								(L) TOTAL GERAL DO SERVIÇO (K)	19.788,78	
OBSERVAÇÕES:										
Nota 01: Fonte de preços unitários: Tabela de Preços de Consultoria - DNIT ref. JUL/2025 e cotações de mercado.										
Nota 02: Os percentuais de "Encargos Sociais"; "Custos Administrativos" e "Remuneração da Empresa" são os máximos admitidos em conformidade com o Decreto PE nº 41.059 de 04/09/2014 e do Boletim nº 19/2013 de 13/06/2013 da Gerência de Orientação, Normas e Procedimentos - GONP da Secretaria da Controladoria Geral do Estado. Consideramos nos encargos sociais a extinção da contribuição social de 10% (dez por cento) devida pelos empregadores em caso de despedida sem justa causa, em atendimento ao artigo 12 da Lei nº 13.932, de 11 de dezembro de 2019.										
Nota 03: Os custos de Despesas Fiscais adotados foram de 9,469% em atendimento ao Parecer GJUR nº 024/2017.										
Nota 04: O licitante é responsável pela informação da alíquota correspondente de acordo com o seu regime de tributação.										
Nota 05: Os valores propostos serão da exclusiva e total responsabilidade do licitante, não lhe cabendo o direito de pleitear qualquer alteração de alíquota ou valor proposto.										
Nota 06: Os valores de referência apresentados para os insumos da equipe técnica, serviços de apoio e serviços gráficos, não são valores máximos admissíveis.										
Nota 07: As composições dos itens referentes aos custos dos escritórios, laboratórios, e dos alojamentos para equipes de campo e de escritório, bem com as cestas de equipamentos topografia e geotecnia estão descritas no documento TABELA DE CONSULTORIA DO DNIT - CESTAS DE MOBILIÁRIO, DE INSTALAÇÕES E DE CUSTOS DIVERSOS, Julho de 2024										
Nota 08: As quantidades, utilizadas nas composições do custo mensal de veículos, referentes a CHP e CHI, foram adotadas as premissas mensais de 66h produtivas e 116,49h improdutivas previstas na Resolução nº 11, de 21/10/2020 do DNIT. Os itens Utilização de Imóveis e Utilização de Equipamento e Mobiliário, foram adaptadas regionalmente										
Nota 09: Conforme Boletim Administrativo do DNIT nº 163 de 25 de agosto de 2020 (Resolução nº 11/2020 - tabela de preços de consultoria) "no caso específico dos veículos leves, adotou-se a premissa de que sua operação envolve os próprios técnicos envolvidos na execução dos serviços. Desta forma, são previstos motoristas apenas para atender aos veículos que necessitem de Carteira Nacional de Habilitação - CNH que não a categoria B, neste caso, representado pelo veículo van - tipo furgão". No entanto, considerando que quando o profissional vai realizar vistorias / inspeções de campo não há possibilidade de dirigir simultaneamente, assim consideramos veículos leves com motoristas para inspeções de campo em algumas disciplinas. No caso de disciplinas que exigem equipes fixas em campo, foram previstos veículos picape com motoristas para transporte das equipes de campo.										